

Informacja dodatkowa

I.	Wprowadzenie do sprawozdania finansowego, obejmuje w szczególności:
1.	
1.1	nazwę jednostki Urząd Miejski
1.2	siedzibę jednostki Zbąszynek, ul. Rynek 1
1.3	adres jednostki Zbąszynek, ul. Rynek 1
1.4	<p>podstawowy przedmiot działalności jednostki.</p> <p>Jesteśmy jednostką budżetową realizującą zadania z art. 6 i 7 ustawy z dnia 8 marca 1990 r. o samorządzie gminnym (Dz.U. z 2001 r. Nr 142, poz.1591 z późn.zm.). Do zakresu działania gminy należą wszystkie sprawy publiczne o znaczeniu lokalnym, niezastrzeżone ustawami na rzecz innych podmiotów. Oprócz zadań własnych gmina realizuje też zadania zlecone przez organy administracji rządowej, a także zadania powierzone przez samorządy terytorialne na zasadzie wzajemnych porozumień.</p> <p>Realizowane przez nas zadania są też przewidziane w Statucie Gminy Zbąszynek (Uchwała nr XIII/79/2015 Rady Miejskiej w Zbąszynku z dnia 26 listopada 2015r. z późniejszymi zmianami).</p>
2.	wskazanie okresu objętego sprawozdaniem 01.01.2021-31.12.2021
3.	wskazanie, że sprawozdanie finansowe zawiera dane łączne, jeżeli w skład jednostki nadrzędnej lub jednostki samorządu terytorialnego wchodzi jednostki sporządzające samodzielne sprawozdania finansowe nie dotyczy
4.	<p>omówienie przyjętych zasad (polityki) rachunkowości, w tym metod wyceny aktywów i pasywów (także amortyzacji)</p> <p>Środki trwałe i WNiP o wartości do 10 tys. zł umarza się jednorazowo, a o wartości powyżej 10 tys. zł. - amortyzuje się metodą liniową. Amortyzację środków trwałych nalicza się stosując stawki określone w ustawie o podatku dochodowym od osób prawnych, a amortyzację WNiP stosując stawkę 50%.</p> <p>Wartość należności aktualizuje się nie później niż na dzień bilansowy zgodnie z ustawą o rachunkowości. Do szacowania wielkości odpisu ogólnego wykorzystywana jest metoda wiekowania należności, która wielkość odpisu aktualizującego należności uzależnia od okresu ich przeterminowania:</p> <ul style="list-style-type: none"> - nieprzeterminowane i przeterminowane do 6 miesięcy - bez odpisu aktualizującego, - przeterminowane od 6 miesięcy do roku - odpis w wysokości 25%, - przeterminowane od roku do 2 lat - odpis w wysokości 50%, - przeterminowane powyżej 2 lat - odpis w wysokości 100%.
5.	inne informacje
II.	Dodatkowe informacje i objaśnienia obejmują w szczególności:
1.	
1.1.	szczegółowy zakres zmian wartości grup rodzajowych środków trwałych, wartości niematerialnych i prawnych, zawierający stan tych aktywów na początek roku obrotowego, zwiększenia i zmniejszenia z tytułu: aktualizacji wartości, nabycia, rozchodu, przemieszczenia wewnętrznego oraz stan końcowy, a dla majątku amortyzowanego - podobne przedstawienie stanów i tytułów zmian dotychczasowej amortyzacji lub umorzenia

1.2.	aktualną wartość rynkową środków trwałych, w tym dóbr kultury - o ile jednostka dysponuje takimi informacjami
1.3.	kwotę dokonanych w trakcie roku obrotowego odpisów aktualizujących wartość aktywów trwałych odrębnie dla długoterminowych aktywów niefinansowych oraz długoterminowych aktywów finansowych
1.4.	wartość gruntów użytkowanych wieczysto
1.5.	wartość nieamortyzowanych lub nieumarzanych przez jednostkę środków trwałych, używanych na podstawie umów najmu, dzierżawy i innych umów, w tym z tytułu umów leasingu
1.6.	liczbę oraz wartość posiadanych papierów wartościowych, w tym akcji i udziałów oraz dłużnych papierów wartościowych
1.7.	dane o odpisach aktualizujących wartość należności, ze wskazaniem stanu na początek roku obrotowego, zwiększeniach, wykorzystaniu, rozwiązaniu i stanie na koniec roku obrotowego, z uwzględnieniem należności finansowych jednostek samorządu terytorialnego (stan pożyczek zagrożonych)
1.8.	dane o stanie rezerw według celu ich utworzenia na początek roku obrotowego, zwiększeniach, wykorzystaniu, rozwiązaniu i stanie końcowym
1.9.	podział zobowiązań długoterminowych według pozycji bilansu o pozostałym od dnia bilansowego, przewidywanym umową lub wynikającym z innego tytułu prawnego, okresie spłaty:
a)	powyżej 1 roku do 3 lat
b)	powyżej 3 do 5 lat
c)	powyżej 5 lat
1.10.	kwotę zobowiązań w sytuacji gdy jednostka kwalifikuje umowy leasingu zgodnie z przepisami podatkowymi (leasing operacyjny), a według przepisów o rachunkowości byłby to leasing finansowy lub zwrotny z podziałem na kwotę zobowiązań z tytułu leasingu finansowego lub leasingu zwrotnego
1.11.	łącznie kwotę zobowiązań zabezpieczonych na majątku jednostki ze wskazaniem charakteru i formy tych zabezpieczeń
1.12.	łącznie kwotę zobowiązań warunkowych, w tym również udzielonych przez jednostkę gwarancji i poręczeń, także wekslowych, niewykazanych w bilansie, ze wskazaniem zobowiązań zabezpieczonych na majątku jednostki oraz charakteru i formy tych zabezpieczeń
1.13.	wykaz istotnych pozycji czynnych i biernych rozliczeń międzyokresowych, w tym kwotę czynnych rozliczeń międzyokresowych kosztów stanowiących różnicę między wartością otrzymanych finansowych składników aktywów a zobowiązaniem zapłaty za nie
1.14.	łącznie kwotę otrzymanych przez jednostkę gwarancji i poręczeń niewykazanych w bilansie
1.15.	kwotę wypłaconych środków pieniężnych na świadczenia pracownicze

1.16.	<p>inne informacje: -</p> <p>Bilans z wykonania budżetu (GMINA ZBĄSZYNEK): w poz. Aktywa II.3. Pozostałe należności i roszczenia, na kwotę 11030,97zł składa się saldo konta 222 będące stanem zrealizowanych dochodów objętych sprawozdaniami, lecz nieprzekazanych na rachunek budżetu oraz saldo konta 226 utworzonego pod potrzebę centralnego rozliczenia pod. VAT - jest to kwota należności z tyt. podatku VAT od jednostek organizacyjnych.</p> <p>- Bilans jednostki (URZĄD MIEJSKI); w poz. Aktywa B II.4. Pozostałe należności, na kwotę 1527564,62 zł, składa się saldo konta 221 będące sumą poszczególnych należności z tyt. dochodów budżetowych jednostki (pomniejszone o odpisy aktualizujące te należności, konto 290), saldo konta 224 oznaczające wartość nierozliczonych dotacji należnych do zwrotu w roku następnym, saldo konta 234 będące sumą należności od pracowników z tyt. pożyczek z ZFŚS oraz saldo konta 240 pozostałe rozrachunki. -</p> <p>Środki zgromadzone na rachunku VAT, wynikające z dokonanej przez kontrahentów zapłaty przy użyciu komunikatu przelewu podzielonej płatności: URZĄD MIEJSKI - kwota 57,62zł, GMINA (organ) kwota 0,00zł.</p>
2.	
2.1.	wysokość odpisów aktualizujących wartość zapasów
2.2.	koszt wytworzenia środków trwałych w budowie, w tym odsetki oraz różnice kursowe, które powiększyły koszt wytworzenia środków trwałych w budowie w roku obrotowym
2.3.	kwotę i charakter poszczególnych pozycji przychodów lub kosztów o nadzwyczajnej wartości lub które wystąpiły incydentalnie
2.4.	informację o kwocie należności z tytułu podatków realizowanych przez organy podatkowe podległe ministrowi właściwemu do spraw finansów publicznych wykazywanych w sprawozdaniu z wykonania planu dochodów budżetowych
2.5.	inne informacje
3.	Inne informacje niż wymienione powyżej, jeżeli mogłyby w istotny sposób wpłynąć na ocenę sytuacji majątkowej i finansowej oraz wynik finansowy jednostki

.....
(główny księgowy)

Tabela Nr 1

Szczegółowy zakres zmian wartości grup rodzajowych środków trwałych, wartości niematerialnych i prawnych, zawierających stan tych aktywów na początek roku obrotowego, zwiększenia i zmniejszenia z tytułu: aktualizacji wartości, nabycia, rozchodu, przemieszczenia wewnętrznego oraz stan końcowy na dzień 31 grudnia 2021 roku.

Nazwa grupy rodzajowej składnika aktywów według układu w bilansie	wartość początkowa (brutto)-stan na początek roku obrotowego	Zwiększenie wartości początkowej			Ogółem zwiększenie wartości początkowej(3+4+5)	Zmniejszenie wartości początkowej			Ogółem zmniejszenie wartości początkowej (7+8+9)	Wartość początkowa-stanna koniec roku obrotowego (2+6-10)
		nabycie	aktualizacja	przemieszczenia		zbycie	likwidacja	inne		
1.	2.	3.	4.	5.	6.	7.	8.	9.	10.	11.
1. Wartości niematerialne i prawne	148 991,23 zł	421 732,42 zł	0,00 zł	0,00 zł	421 732,42 zł	0,00 zł	10 860,56 zł	0,00 zł	10 860,56 zł	559 863,09 zł
2. Razem środki trwałe	79 397 240,13 zł	1 090 471,90 zł	271 788,31 zł	0,00 zł	1 362 260,21 zł	1 294 775,60 zł	69 741,25 zł	200 232,42 zł	1 564 749,27 zł	79 194 751,07 zł
2.1. Grunty (gr.0 KŚT)	20 683 503,80 zł	379 376,00 zł	0,00 zł	0,00 zł	379 376,00 zł	778 245,60 zł	0,00 zł	0,00 zł	778 245,60 zł	20 284 634,20 zł
2.1.1. Grunty stanowiące własność jednostki samorządu terytorialnego, przekazane w użytkowanie wieczyste innym podmiotom	0,00 zł	0,00 zł	0,00 zł	0,00 zł	0,00 zł	0,00 zł	0,00 zł	0,00 zł	0,00 zł	0,00 zł
2.2. Budynki, lokale i inne obiekty inżynierii lądowej i wodnej (gr.1-2 KŚT)	52 726 984,93 zł	228 720,00 zł	271 788,31 zł	0,00 zł	500 508,31 zł	516 530,00 zł	16 048,33 zł	0,00 zł	532 578,33 zł	52 694 914,91 zł
2.3. urządzenia techniczne i maszyny (gr.3-6-KŚT)	948 084,15 zł	457 274,90 zł	0,00 zł	0,00 zł	457 274,90 zł	0,00 zł	53 692,92 zł	89 999,19 zł	143 692,11 zł	1 261 666,94 zł
2.4. Środki transportu (gr.7 KŚT)	4 769 524,33 zł	0,00 zł	0,00 zł	0,00 zł	0,00 zł	0,00 zł	0,00 zł	96 583,23 zł	96 583,23 zł	4 672 941,10 zł
2.5. Inne środki trwałe (gr.8 KŚT)	269 142,92 zł	25 101,00 zł	0,00 zł	0,00 zł	25 101,00 zł	0,00 zł	0,00 zł	13 650,00 zł	13 650,00 zł	280 593,92 zł
3. Pozostałe środki trwałe w tym zbiory biblioteczne	1 108 460,93 zł	239 437,29 zł	0,00 zł	0,00 zł	239 437,29 zł	0,00 zł	87 512,82 zł	111 580,04 zł	199 092,86 zł	1 148 805,36 zł
Razem wyszczególnione składniki aktywów (1+2+3)	80 654 692,29 zł	1 751 641,61 zł	271 788,31 zł	0,00 zł	2 023 429,92 zł	1 294 775,60 zł	168 114,63 zł	311 812,46 zł	1 774 702,69 zł	80 903 419,52 zł

Tabela Nr 2

Zmiana stanu umorzenia/amortyzacji środków trwałych oraz wartości niematerialnych i prawnych- stan na 31 grudnia 2021 roku.

Nazwa grupy rodzajowej składnika aktywów według układu w bilansie	Umorzenie-stan na początek roku obrotowego	Zwiększenie w ciągu roku obrotowego			Ogółem zwiększenie umorzenia (3+4+5)	Zmniejszenie umorzenia	Umorzenie-stan na koniec roku obrotowego (2+6-7)
		aktualizacja	amortyzacja za rok obrotowy	inne			
1.	2.	3.	4.	5.	6.	7.	8.
1. Wartości niematerialne i prawne	124 566,46 zł	0,00 zł	19 965,47 zł	0,00 zł	19 965,47 zł	10 860,56 zł	133 671,37 zł
2. Razem środki trwałe	19 809 803,94 zł	0,00 zł	0,00 zł	0,00 zł	2 532 022,06 zł	411 336,88 zł	21 930 489,12 zł
2.1. Grunty (gr.0 KŚT)	0,00 zł	0,00 zł	0,00 zł	0,00 zł	0,00 zł	0,00 zł	0,00 zł
2.1.1. Grunty stanowiące własność jednostki samorządu terytorialnego, przekazane w użytkowanie wieczyste innym podmiotom	0,00 zł	0,00 zł	0,00 zł	0,00 zł	0,00 zł	0,00 zł	0,00 zł
2.2. Budynki, lokale i inne obiekty inżynierii lądowej i wodnej (gr.1-2 KŚT)	16 394 427,81 zł	0,00 zł	2 086 958,07 zł	0,00 zł	2 086 958,07 zł	247 410,73 zł	18 233 975,15 zł
2.3. urządzenia techniczne i maszyny (gr.3-6-KŚT)	638 079,25 zł	0,00 zł	31 960,76 zł	0,00 zł	31 960,76 zł	53 692,92 zł	616 347,09 zł
2.4. Środki transportu (gr.7 KŚT)	2 589 230,18 zł	0,00 zł	384 742,82 zł	0,00 zł	384 742,82 zł	96 583,23 zł	2 877 389,77 zł
2.5. Inne środki trwałe (gr.8 KŚT)	188 066,70 zł	0,00 zł	28 360,41 zł	0,00 zł	28 360,41 zł	13 650,00 zł	202 777,11 zł
3. Pozostałe środki trwałe w tym zbiory biblioteczne	1 108 460,93 zł	0,00 zł	239 437,29 zł	0,00 zł	239 437,29 zł	199 092,86 zł	1 148 805,36 zł
Razem wyszczególnione składniki aktywów (1+2+3)	21 042 831,33 zł	0,00 zł	259 402,76 zł	0,00 zł	2 791 424,82 zł	621 290,30 zł	23 212 965,85 zł

Tabela Nr 3

Aktualna wartość rynkowa środków trwałych, w tym dóbr kultury (o ile jednostka dysponuje takimi informacjami)- stan na dzień 31 grudnia 2021 roku

Grupa środków trwałych (wg KŚT)	Wartość rynkowa (brutto -stan na koniec roku obrotowego)	Uwagi
1.	2.	3.
-	0	-
-	0	-
-	0	-
-	0	-
-	0	-
-	0	-
-	0	-
-	0	-
-	0	-
Razem	0	-

Tabela Nr 4

Odpisy aktualizujące wartość długoterminowych aktywów niefinansowych

Wyszczególnienie	Stan na początek roku obrotowego	Zmiany stanów odpisów w ciągu roku obrotowego		Stan na koniec roku obrotowego (2+3-4)
		zwiększenia	zmniejszenia	
1.	2.	3.	4.	5.
-	0	0	0	0
-	0	0	0	0
-	0	0	0	0
-	0	0	0	0
-	0	0	0	0
-	0	0	0	0
-	0	0	0	0
-	0	0	0	0
Razem	0	0	0	0

Tabela Nr 5

Odpisy aktualizujące wartość długoterminowych aktywów finansowych

Wyszczególnienie	Stan na początek roku obrotowego	Zmiany stanów odpisów w ciągu roku obrotowego		Stan na koniec roku obrotowego (2+3-4)
		zwiększenia	zmniejszenia	
1.	2.	3.	4.	5.
-	0	0	0	0
-	0	0	0	0
-	0	0	0	0
-	0	0	0	0
-	0	0	0	0
-	0	0	0	0
-	0	0	0	0
-	0	0	0	0
Razem	0	0	0	0

Tabela Nr 6

Grunty w wieczystym użytkowaniu

Lp.	Treść (nr działki, nazwa)	Wyszczególnienie	Stan na początek roku obrotowego	Zmiany stanu w trakcie roku obrotowego		Stan na koniec roku obrotowego (4+5-6)
				zwiększenia	zmniejszenia	
1.	2.	3.	4.	5.	6.	7.
1	dz. Nr 26/7 Zbąszynek	Powierzchnia (m2)	942 m2	0	0	942 m2
		Wartość (zł)	28 043,00 zł	0	0	28 043,00 zł
2	dz. Nr 209/1 Zbąszynek	Powierzchnia (m ²¹)	69 m2	0	0	69 m2
		Wartość (zł)	2 760,00 zł	0	0	2 760,00 zł
3	dz. Nr 209/2 Zbąszynek	Powierzchnia (m2)	275 m2	0	0	275 m2
		Wartość (zł)	2 750,00 zł	0	0	2 750,00 zł
4	dz. Nr 209/5 Zbąszynek	Powierzchnia (m2)	65 m2	0	0	65 m2
		Wartość (zł)	2 600,00 zł	0	0	2 600,00 zł
5	dz. Nr 209/6 Zbąszynek	Powierzchnia (m2)	7133 m2	0	0	7133 m2
		Wartość (zł)	285 320,00 zł	0	0	285 320,00 zł
6	dz. Nr 129/4 Zbąszynek	Powierzchnia (m2)	96 m2	0	0	96 m2
		Wartość (zł)	5 533,00 zł	0	0	5 533,00 zł
7	dz. Nr 21/49 Zbąszynek	Powierzchnia (m2)	24123 m2	0	0	24123 m2
		Wartość (zł)	451 701,00 zł	0	0	451 701,00 zł
8	dz. Nr 21/96 Zbąszynek	Powierzchnia (m2)	1207 m2	0	0	1207 m2
		Wartość (zł)	49 487,00 zł	0	0	49 487,00 zł
9	dz. Nr 21/105 Zbąszynek	Powierzchnia (m2)	411 m2	0	0	411 m2
		Wartość (zł)	349 420,00	0	0	349 420,00
10	dz. Nr 21/106 Zbąszynek	Powierzchnia (m2)	18457 m2	0	0	18457 m2
		Wartość (zł)	7 781,00 zł	0	0	7 781,00 zł
11	dz. Nr 21/103 Zbąszynek	Powierzchnia (m2)	1029 m2	0	0	1029 m2
		Wartość (zł)	112 100,00 zł	0	0	112 100,00 zł
12	dz. Nr 141/1 Zbąszynek	Powierzchnia (m2)	128 m2	0	0	128 m2
		Wartość (zł)	21 129,00 zł	0	0	21 129,00 zł
13	dz. Nr 155/31 Zbąszynek	Powierzchnia (m2)	720 m2	0	0	720 m2
		Wartość (zł)	30 084 zł	0	0	30 084 zł
14	dz. Nr 208/38 Zbąszynek	Powierzchnia (m2)	724 m2	0	0	724 m2
		Wartość (zł)	30 252 zł	0	0	30 252 zł
15	dz. Nr 190/23 Zbąszynek	Powierzchnia (m2)	462 m2	0	0	462 m2
		Wartość (zł)	16 429 zł	0	0	16 429 zł
16	dz. Nr 118/21 Zbąszynek	Powierzchnia (m2)	198 m2	0	0	198 m2
		Wartość (zł)	7 041 zł	0	0	7 041 zł
17	dz. Nr 118/22 Zbąszynek	Powierzchnia (m2)	198 m2	0	0	198 m2
		Wartość (zł)	7 041 zł	0	0	7 041 zł
18	dz. Nr 141/19 Zbąszynek	Powierzchnia (m2)	322 m2	0	0	322 m2
		Wartość (zł)	11 450 zł	0	0	11 450 zł
19	dz. Nr 140/22 Zbąszynek	Powierzchnia (m2)	285 m2	0	0	285 m2
		Wartość (zł)	10 135 zł	0	0	10 135 zł
20	dz. Nr 132/22 Zbąszynek	Powierzchnia (m2)	395 m2	0	0	395 m2
		Wartość (zł)	14 046 zł	0	0	14 046 zł

Tabela Nr 8**Liczba i wartość posiadanych papierów wartościowych**

Lp.	Wyszczególnienie	Ilość	Stan na początek roku obrotowego	Zwiększenia	Zmniejszenia	Stan na koniec roku obrotowego
1.	2.	3.	4.	5.	6.	7.
1.	Akcje	0	0	0	0	0
2.	Udziały	0	0	0	0	0
3.	Dłużne papiery wartościowe	0	0	0	0	0

Tabela Nr 9

Stan odpisów aktualizujących wartość należności

Lp.	Grupa należności	Stan na początek roku obrotowego	Zmiany stanu odpisów w ciągu roku obrotowego			Stan na koniec roku obrotowego (3+4-5-6)
			zwiększenia	wykorzystanie	rozwiązanie	
1.	2.	3.	4.	5.	6.	7.
1.	Podatki od os. fiz. i pr.	44 910,37	2 400,00		14 182,98	33 127,39
2.	Odsetki podatkowe od os. fiz. i pr.	14 475,75	1 219,75		1 416,50	14 279,00
3.	Czynsze	83 766,47			430,50	83 335,97
4.	Odsetki czynszowe	195 019,96	4 891,41		126,43	199 784,94
5.	Zezwolenia na sprzedaż alkoholu	414,28	133,76			548,04
6.	Odsetki od zezw. na sprzed. alkoholu	261,79	86,06			347,85
7.	Należności z tyt. dostaw i usług	48 600,00				48 600,00
						0,00
						0,00
						0,00
						0,00
	RAZEM	387 448,62	8 730,98	0,00	16 156,41	380 023,19

Tabela Nr 10**Dane o stanie rezerw według celu ich wytworzenia**

Lp.	Wyszczególnienie	Stan na początek roku obrotowego	Zwiększenie w ciągu roku	Wykorzystanie w ciągu roku	Rozwiązanie w ciągu roku	Stan na koniec roku obrotowego (3+4-5-6)
1.	2.	3.	4.	5.	6.	7.
1.	Rezerwy długoterminowe ogółem:	0	0	0	0	0
	- na świadczenia emerytalne i podobne	0	0	0	0	0
	-na pozostałe koszty	0	0	0	0	0
2.	Rezerwy krótkoterminowe ogółem:	0	0	0	0	0
	-na świadczenia emerytalne i podobne	0	0	0	0	0
	-na pozostałe koszty	0	0	0	0	0
3.	Ogółem rezerwy	0	0	0	0	0

Tabela Nr 11

Zobowiązania długoterminowe według okresów wymagalności

Lp.	Wyszczególnienie	Zobowiązania długoterminowe o pozostałym od dnia bilansowego okresie spłaty			
		powyżej 1 roku do 3 lat	powyżej 3 lat do 5 lat	powyżej 5 lat	Razem
1.	Kredyty i pożyczki	9 056 193,00	4 824 658,48	10 584 168,00	24 465 019,48
2.					
3.	Razem	9 056 193,00	4 824 658,48	10 584 168,00	24 465 019,48

Tabela Nr 12**Zobowiązania z tytułu leasingu**

Lp.	Wyszczególnienie	Kwota zobowiązania
1.	Zobowiązania z tytułu leasingu operacyjnego wg przepisów ustawy podatkowej, kwalifikowanej jako leasing finansowy wg ustawy o rachunkowości	0

Tabela Nr 14**Wykaz zobowiązań warunkowych**

Wyszczególnienie	Stan na początek roku obrotowego	Zwiększenia	Zmniejszenia	Stan na koniec roku obrotowego (2+3-4)
1.	2.	3.	4.	5.
1. Zobowiązania warunkowe wobec jednostek powiązanych	0	0	0	0
-udzielone gwarancje i poręczenia	0	0	0	0
-kaucje i wadia	0	0	0	0
-indos weksli	0	0	0	0
-inne	0	0	0	0
2. Zobowiązania warunkowe wobec jednostek pozostałych	0	0	0	0
-udzielone gwarancje i poręczenia	0	0	0	0
-kaucje i wadia	0	0	0	0
-indos weksli	0	0	0	0
-inne	0	0	0	0
3. Zobowiązania warunkowe w zakresie emerytur i pobobnych świadczeń	0	0	0	0
Razem	0	0	0	0

Tabela Nr 15

Istotne pozycje rozliczeń międzyokresowych

Lp.	Wyszczególnienie (tytuły)	Stan na	
		początek roku obrotowego	koniec roku obrotowego
1.	Ogółem czynne rozliczenia międzyokresowe kosztów (aktywa bilansu -B.IV), w tym: (należy wyszczególnić ważniejsze tytuły figurujące w księgach rachunkowych, np.: - opłacane z góry czynsze, - prenumeraty, - polisy ubezpieczenia osób i składników majątku	0	0
2.	Ogółem rozliczenia międzyokresowe przychodów (pasywa bilansu-poz. E, w tym: (należy wyszczególnić ważniejsze tytuły figurujące w księgach rachunkowych, np.: - ujemna wartość firmy, - wielkość dotacji na budowę środków trwałych, prace rozwojowe, - wartość niodpłatnie otrzymanych środków trwałych	0	0

Tabela Nr 16**Informacje dodatkowe mające wpływ na ocenę sytuacji majątkowej jednostki**

Wyszczególnienie	Wartość	Uwagi
1.	2.	3.
1. Łączna kwota otrzymanych przez jednostkę gwarancji i poręczeń niewykazanych w bilansie	1 184 158,94	-
2. Kwotę wypłaconych środków pieniężnych na świadczenia pracownicze	217 119,50	-
3. Inne informacje	0,00	-
4. Wysokość odpisów aktualizujących wartość zapasów	0,00	-
5. Koszt wytworzenia środków trwałych w budowie, w tym odsetki oraz różnice kursowe, które powiększyły koszt wytworzenia środków trwałych w budowie w roku obrotowym	0,00	-
6. Kwotę i charakter poszczególnych pozycji przychodów lub kosztów o nadzwyczajnej wartości lub które wystąpiły incydentalnie	0,00	-

Informacja dodatkowa

I.	Wprowadzenie do sprawozdania finansowego, obejmuje w szczególności:
1.	
1.1	nazwę jednostki: Samorządowy Zakład Usług Komunalnych w Zbąszynku
1.2	siedzibę jednostki: PCK 2, Zbąszynek
1.3	adres jednostki: ul:PCK 2 66-210 Zbąszynek
1.4	podstawowy przedmiot działalności jednostki: PKD 3600Z: Pobór, uzdatnianie i dostraczanie wody. Cele statutowe to zabezpieczenie dostaw wody zadatnej do picia na terenie całej gminy, odbiór nieczystości płynnych oraz administrowanie powierzonymi lokalami i cemnadrzem komunalnym, oraz produkcję organiczno-mineralnego środka poprawiającego właściwości gleby
2.	wskazanie okresu objętego sprawozdaniem: 01-01-2021 / 31-12-2021
3.	wskazanie, że sprawozdanie finansowe zawiera dane łączne, jeżeli w skład jednostki nadrzędnej lub jednostki samorządu terytorialnego wchodzi jednostki sporządzające samodzielne sprawozdania finansowe: nie dotyczy
4.	omówienie przyjętych zasad (polityki) rachunkowości, w tym metod wyceny aktywów i pasywów (także amortyzacji): Środki trwałe wyceniane netto+ vat niedający prawa do odliczeń, amortyzowane liniowo powyżej 10 tys. zł, amortyzowane jednorazowo do wartości 10 tys. zł. Odpisów dokonuje się raz na koniec roku. Środki trwałe, które uległy ulpeszeniu powiększają wartość początkową o sumę tych wydatków netto + vat niedający prawa do odliczeń. Zapasy oraz Rozliczenie międzyokresowe kosztów nie występują.
5.	inne informacje: nie dotyczy
II.	Dodatkowe informacje i objaśnienia obejmują w szczególności:
1.	
1.1.	szczegółowy zakres zmian wartości grup rodzajowych środków trwałych, wartości niematerialnych i prawnych, zawierający stan tych aktywów na początek roku obrotowego, zwiększenia i zmniejszenia z tytułu: aktualizacji wartości, nabycia, rozchodu, przemieszczenia wewnętrznego oraz stan końcowy, a dla majątku amortyzowanego - podobne przedstawienie stanów i tytułów zmian dotychczasowej amortyzacji lub umorzenia: obrazują Tabel Nr 1
1.2.	aktualną wartość rynkową środków trwałych, w tym dóbr kultury - o ile jednostka dysponuje takimi informacjami: nie posiada
1.3.	kwotę dokonanych w trakcie roku obrotowego odpisów aktualizujących wartość aktywów trwałych odrębnie dla długoterminowych aktywów niefinansowych oraz długoterminowych aktywów finansowych: nie dokonała
1.4.	wartość gruntów użytkowanych wieczystie: nie dotyczy
1.5.	wartość nieamortyzowanych lub nieumarzanych przez jednostkę środków trwałych, używanych na podstawie umów najmu, dzierżawy i innych umów, w tym z tytułu umów leasingu; nie dotyczy
1.6.	liczbę oraz wartość posiadanych papierów wartościowych, w tym akcji i udziałów oraz dłużnych papierów wartościowych; nie dotyczy; nie dotyczy
1.7.	dane o odpisach aktualizujących wartość należności, ze wskazaniem stanu na początek roku obrotowego, zwiększeniach, wykorzystaniu, rozwiązaniu i stanie na koniec roku obrotowego, z uwzględnieniem należności finansowych jednostek samorządu terytorialnego (stan pożyczek zagrożonych): nie dotyczy

1.8.	dane o stanie rezerw według celu ich utworzenia na początek roku obrotowego, zwiększeniach, wykorzystaniu, rozwiązaniu i stanie końcowym; nie dotyczy
1.9.	podział zobowiązań długoterminowych według pozycji bilansu o pozostałym od dnia bilansowego, przewidywanym umową lub wynikającym z innego tytułu prawnego, okresie spłaty:nie dotyczy
a)	powyżej 1 roku do 3 lat
b)	powyżej 3 do 5 lat
c)	powyżej 5 lat
1.10.	kwotę zobowiązań w sytuacji gdy jednostka kwalifikuje umowy leasingu zgodnie z przepisami podatkowymi (leasing operacyjny), a według przepisów o rachunkowości byłby to leasing finansowy lub zwrotny z podziałem na kwotę zobowiązań z tytułu leasingu finansowego lub leasingu zwrotnego: nie dotyczy
1.11.	łącznie kwotę zobowiązań zabezpieczonych na majątku jednostki ze wskazaniem charakteru i formy tych zabezpieczeń: nie dotyczy
1.12.	łącznie kwotę zobowiązań warunkowych, w tym również udzielonych przez jednostkę gwarancji i poręczeń, także wekslowych, niewykazanych w bilansie, ze wskazaniem zobowiązań zabezpieczonych na majątku jednostki oraz charakteru i formy tych zabezpieczeń: nie dotyczy
1.13.	wykaz istotnych pozycji czynnych i biernych rozliczeń międzyokresowych, w tym kwotę czynnych rozliczeń międzyokresowych kosztów stanowiących różnicę między wartością otrzymanych finansowych składników aktywów a zobowiązaniem zapłaty za nie: nie dotyczy
1.14.	łącznie kwotę otrzymanych przez jednostkę gwarancji i poręczeń niewykazanych w bilansie: nie dotyczy
1.15.	kwotę wypłaconych środków pieniężnych na świadczenia pracownicze: TABELA NR 16
1.16.	inne informacje:
2.	
2.1.	wysokość odpisów aktualizujących wartość zapasów: nie dotyczy
2.2.	koszt wytworzenia środków trwałych w budowie, w tym odsetki oraz różnice kursowe, które powiększyły koszt wytworzenia środków trwałych w budowie w roku obrotowym: nie dotyczy
2.3.	kwotę i charakter poszczególnych pozycji przychodów lub kosztów o nadzwyczajnej wartości lub które wystąpiły incydentalnie; nie dotyczy
2.4.	informację o kwocie należności z tytułu podatków realizowanych przez organy podatkowe podległe ministrowi właściwemu do spraw finansów publicznych wykazywanych w sprawozdaniu z wykonania planu dochodów budżetowych; nie dotyczy
2.5.	inne informacje
3.	Inne informacje niż wymienione powyżej, jeżeli mogłyby w istotny sposób wpłynąć na ocenę sytuacji majątkowej i finansowej oraz wynik finansowy jednostki

GŁÓWNY KSIĘGOWY

B. Binić
mgr Anna Binić
(główny księgowy)

Z up. KIEROWNIKA ZAKŁADU

P. Wójcik
inż. Piotr Wójcik
Z-CA KIEROWNIKA ZAKŁADU

Tabela Nr 1

Szczegółowy zakres zmian wartości grup rodzajowych środków trwałych, wartości niematerialnych i prawnych, zawierających stan tych aktywów na początek roku obrotowego, zwiększenia i zmniejszenia z tytułu: aktualizacji wartości, nabycia, rozchodu, przemieszczania wewnętrznego oraz stan końcowy na dzień 31 grudnia 2021 roku.

Nazwa grupy rodzajowej składnika aktywów według układu w bilansie	wartość początkowa (brutto)-stan na początek roku obrotowego	Zwiększenie wartości początkowej			Ogółem zwiększenie wartości początkowej(3+4+5)	Zmniejszenie wartości początkowej			Ogółem zmniejszenie wartości początkowej (7+8+9)	Wartość początkowa-stanna koniec roku obrotowego (2+6-10)
		nabycie	aktualizacja	przemieszczenia		zbycie	likwidacja	inne		
1.	2.	3.	4.	5.	6.	7.	8.	9.	10.	11.
1. Wartości niematerialne i prawne	21 268,75	1 953,55	0,00	0,00	1 953,55	0,00	0,00	0,00	0,00	23 222,30
2. Razem środki trwałe	60 033 246,47	121 381,40	0,00	0,00	121 381,40	113 657,69	0,00	0,00	113 657,69	60 040 970,18
2.1. Grunty (gr.0 KŚT)	0,00		0,00	0,00	0,00	0,00	0,00	0,00	0,00	0,00
2.1.1. Grunty stanowiące własność jednostki samorządu terytorialnego, przekazane w użytkowanie wieczyste innym podmiotom	0,00		0,00	0,00	0,00	0,00	0,00	0,00	0,00	0,00
2.2. Budynki, lokale i inne obiekty inżynierii lądowej i wodnej (gr.1-2 KŚT)	58 643 979,95	9 581,40	0,00	0,00	9 581,40	113 657,69	0,00	0,00	113 657,69	58 539 903,66
2.3. urządzenia techniczne i maszyny (gr.3-6-KŚT)	1 109 844,05	0,00	0,00	0,00	0,00	0,00	0,00	0,00	0,00	1 109 844,05
2.4. Środki transportu (gr.7 KŚT)	245 829,56	111 800,00	0,00	0,00	111 800,00	0,00	0,00	0,00	0,00	357 629,56
2.5. Inne środki trwałe (gr.8 KŚT)	33 592,91	0,00	0,00	0,00	0,00	0,00	0,00	0,00	0,00	33 592,91
3. Pozostałe środki trwałe w tym zbiory biblioteczne	233 106,52	8 014,10	0,00	0,00	8 014,10	0,00	0,00	0,00	0,00	241 120,62
Razem wyszczególnione składniki aktywów (1+2+3)	60 287 621,74	131 349,05	0,00	0,00	131 349,05	113 657,69	0,00	0,00	113 657,69	60 305 313,10

B. Biniś
Mojca

Tabela Nr 2

Zmiana stanu umorzenia/amortyzacji środków trwałych oraz wartości niematerialnych i prawnych- stan na 31 grudnia 2021 roku.

Nazwa grupy rodzajowej składnika aktywów według układu w bilansie	Umorzenie-stan na początek roku obrotowego	Zwiększenie w ciągu roku obrotowego			Ogółem zwiększenie umorzenia (3+4+5)	Zmniejszenie umorzenia	Umorzenie-stan na koniec roku obrotowego (2+6-7)
		aktualizacja	amortyzacja za rok obrotowy	inne			
1.	2.	3.	4.	5.	6.	7.	8.
1. Wartości niematerialne i prawne	21 268,75	0,00	1 953,55	0,00	1 953,55	0,00	23 222,30
2. Razem środki trwałe	19 986 146,13	0,00	2 499 843,71	0,00	2 499 843,71	113 657,69	22 372 332,15
2.1. Grunty (gr.0 KŚT)	0,00	0,00	0,00	0,00	0,00	0,00	0,00
2.1.1. Grunty stanowiące własność jednostki samorządu terytorialnego, przekazane w użytkowanie wieczyste innym podmiotom	0,00	0,00	0,00	0,00	0,00	0,00	0,00
2.2. Budynki, lokale i inne obiekty inżynierii lądowej i wodnej (gr.1-2 KŚT)	18 943 907,38	0,00	2 414 496,42	0,00	2 414 496,42	113 657,69	21 244 746,11
2.3. urządzenia techniczne i maszyny (gr.3-6-KŚT)	821 104,46	0,00	50 416,99	0,00	50 416,99	0,00	871 521,45
2.4. Środki transportu (gr.7 KŚT)	193 510,09	0,00	32 534,40	0,00	32 534,40	0,00	226 044,49
2.5. Inne środki trwałe (gr.8 KŚT)	27 624,20	0,00	2 395,90	0,00	2 395,90	0,00	30 020,10
3. Pozostałe środki trwałe w tym zbiory biblioteczne	233 106,52	0,00	8 014,10	0,00	8 014,10	0,00	241 120,62
Razem wyszczególnione składniki aktywów (1+2+3)	20 240 521,40	0,00	2 509 811,36	0,00	2 509 811,36	113 657,69	22 636 675,07

Binić

Rajęk

Tabela Nr 3

Aktualna wartość rynkowa środków trwałych, w tym dóbr kultury (o ile jednostka dysponuje takimi informacjami)- stan na dzień 31 grudnia 2021 roku

Grupa środków trwałych (wg KŚT)	Wartość rynkowa (brutto -stan na koniec roku obrotowego)	Uwagi
1.	2.	3.
Razem		

B. Brück
A. Hujal

Tabela Nr 4

Odpisy aktualizujące wartość długoterminowych aktywów niefinansowych

Wyszczególnienie	Stan na początek roku obrotowego	Zmiany stanów odpisów w ciągu roku obrotowego		Stan na koniec roku obrotowego (2+3-4)
		zwiększenia	zmniejszenia	
1.	2.	3.	4.	5.
Razem				

Binić
Dypl

Tabela Nr 5

Odpisy aktualizujące wartość długoterminowych aktywów finansowych

Wyszczególnienie	Stan na początek roku obrotowego	Zmiany stanów odpisów w ciągu roku obrotowego		Stan na koniec roku obrotowego (2+3-4)
		zwiększenia	zmniejszenia	
1.	2.	3.	4.	5.
Razem				

Bianci *Abgah*

Tabela Nr 6
Grunty w wieczystym użytkowaniu

Lp.	Treść (nr działki, nazwa)	Wyszczególnienie	Stan na początek roku obrotowego	Zmiany stanu w trakcie roku obrotowego		Stan na koniec roku obrotowego (4+5-6)
				zwiększenia	zmniejszenia	
1.	2.	3.	4.	5.	6.	7.
		Powierzchnia (m2)				
		Wartość (zł)				
		Powierzchnia (m ²)				
		Wartość (zł)				
		Powierzchnia (m2)				
		Wartość (zł)				
		Powierzchnia (m2)				
		Wartość (zł)				
		Powierzchnia (m2)				
		Wartość (zł)				

Binici *Abpud*

Tabela Nr 7

Środki trwałe niemortyzowane lub nieumarzane

Lp.	Grunty według KŚT	Stan na początek roku obrotowego	Zmiany w trakcie roku obrotowego		Stan na koniec roku obrotowego (3+4-5)
			zwiększenia	zmniejszenia	
1.	2.	3.	4.	5.	6.

Bincsi
Rogul

Tabela Nr 8

Liczba i wartość posiadanych papierów wartościowych

Lp.	Wyszczególnienie	Ilość	Stan na początek roku obrotowego	Zwiększenia	Zmniejszenia	Stan na koniec roku obrotowego
1.	2.	3.	4.	5.	6.	7.
1.	wskazanie okresu objętego sprawo	0	0	0	0	0
2.	Udziały	0	0	0	0	0
3.	Dłużne papiery wartościowe	0	0	0	0	0

Biało *Majal*

Tabela Nr 9

Stan odpisów aktualizujących wartość należności

Lp.	Grupa należności	Stan na początek roku obrotowego	Zmiany stanu odpisów w ciągu roku obrotowego			Stan na koniec roku obrotowego (3+4-5-6)
			zwiększenia	wykorzystanie	rozwiązanie	
1.	2.	3.	4.	5.	6.	7.

Bincsi

Majak

Tabela Nr 10

Dane o stanie rezerw według celu ich wytworzenia

Lp.	Wyszczególnienie	Stan na początek roku obrotowego	Zwiększenie w ciągu roku	Wykorzystanie w ciągu roku	Rozwiązanie w ciągu roku	Stan na koniec roku obrotowego (3+4-5-6)
1.	2.	3.	4.	5.	6.	7.
1.	Rezerwy długoterminowe ogółem:	0	0	0	0	0
	-na świadczenia emerytalne i podobne	0	0	0	0	0
	-na pozostałe koszty	0	0	0	0	0
2.	Rezerwy krótkoterminowe ogółem:	0	0	0	0	0
	-na świadczenia emerytalne i podobne	0	0	0	0	0
	-na pozostałe koszty	0	0	0	0	0
3.	Ogółem rezerwy	0	0	0	0	0

B.inda
Mojak

Tabela Nr 11

Zobowiązania długoterminowe według okresów wymagalności

Lp.	Wyszczególnienie	Zobowiązania długoterminowe o pozostałym od dnia bilansowego okresie spłaty			
		powyżej 1 roku do 3 lat	powyżej 3 lat do 5 lat	powyżej 5 lat	Razem
1.	-	0	0	0	0
2.		0	0	0	0
3.	Razem	0	0	0	0

Bini
Mojak

Tabela Nr 12

Zobowiązania z tytułu leasingu

Lp.	Wyszczególnienie	Kwota zobowiązania
1.	Zobowiązania z tytułu leasingu operacyjnego wg przepisów ustawy podatkowej, kwalifikowanej jako leasing finansowy wg ustawy o rachunkowości	

Binić
Mojak

Tabela Nr 13

Wykaz zobowiązań zabezpieczonych na majątku

Wyszczególnienie	Kwota zobowiązania		Kwota zabezpieczenia		Na aktywach trwałych		Na aktywach obrotowych	
	na początek roku obrotowego	na koniec roku obrotowego	na początek roku obrotowego	na koniec roku obrotowego	na początek roku obrotowego	na koniec roku obrotowego	na początek roku obrotowego	na koniec roku obrotowego
1.	2.	3.	4.	5.	6.	7.	8.	9.
Weksel	0	0	0	0	0	0	0	0
Hipoteka	0	0	0	0	0	0	0	0
Zastaw	0	0	0	0	0	0	0	0
Inne	0	0	0	0	0	0	0	0
Razem	0	0	0	0	0	0	0	0

Bimich

Rozbud

Tabela Nr 14

Wykaz zobowiązań warunkowych

Wyszczególnienie	Stan na początek roku obrotowego	Zwiększenia	Zmniejszenia	Stan na koniec roku obrotowego (2+3-4)
1.	2.	3.	4.	5.
1. Zobowiązania warunkowe wobec jednostek powiązanych	0	0	0	0
-udzielone gwarancje i poręczenia	0	0	0	0
-kaucje i wadia	0	0	0	0
-indos weksli	0	0	0	0
-inne	0	0	0	0
2. Zobowiązania warunkowe wobec jednostek pozostałych	0	0	0	0
-udzielone gwarancje i poręczenia	0	0	0	0
-kaucje i wadia	0	0	0	0
-indos weksli	0	0	0	0
-inne	0	0	0	0
3. Zobowiązania warunkowe w zakresie emerytur i pobobnych świadczeń	0	0	0	0
Razem	0	0	0	0

B. n. c. i
 M. n. c. i

Tabela Nr 15


Istotne pozycje rozliczeń międzyokresowych

Lp.	Wyszczególnienie (tytuły)	Stan na	
		początek roku obrotowego	koniec roku obrotowego
1.	Ogółem czynne rozliczenia międzyokresowe kosztów (aktywa bilansu -B.IV), w tym: (należy wyszczególnić ważniejsze tytuły figurujące w księgach rachunkowych, np.: - opłacane z góry czynsze, - prenumeraty, - polisy ubezpieczenia osób i składników majątku		
2.	Ogółem rozliczenia międzyokresowe przychodów (pasywa bilansu-poz. E, w tym: (należy wyszczególnić ważniejsze tytuły figurujące w księgach rachunkowych, np.: - ujemna wartość firmy, - wielkość dotacji na budowę środków trwałych, prace rozwojowe, - wartość niodpłatnie otrzymanych środków trwałych		

Tabela Nr 16

Informacje dodatkowe mające wpływ na ocenę sytuacji majątkowej jednostki

Wyszczególnienie	Wartość	Uwagi
1.	2.	3.
1. łączna kwota otrzymanych przez jednostkę gwarancji i poręczeń niewykazanych w bilansie	0	0
2. Kwotę wypłaconych środków pieniężnych na świadczenia pracownicze	18.494,40	Nagrody jubileuszowe
3. Inne informacje	0	0
4. Wysokość odpisów aktualizujących wartość zapasów		0
5. Koszt wytworzenia środków trwałych w budowie, w tym odsetki oraz różnice kursowe, które powiększyły koszt wytworzenia środków trwałych w budowie w roku obrotowym	0	0
6. Kwotę i charakter poszczególnych pozycji przychodów lub kosztów o nadzwyczajnej wartości lub które wystąpiły incydentalnie	0	0

B. m. d. 

**INFORMACJA DODATKOWA
DO SPRAWOZDANIA FINANSOWEGO
OŚRODKA SPORTU I REKREACJI W ZBĄSZYNKU
za 2021 rok**

1.	Wprowadzenie do sprawozdania finansowego, obejmuje w szczególności:
1.	
1.1	nazwę jednostki
	Ośrodek Sportu i Rekreacji w Zbąszynku
1.2	siedzibę jednostki
	ul. Sportowa 2 66-210 Zbąszynek
1.3	adres jednostki
	ul. Sportowa 2 66-210 Zbąszynek
1.4	podstawowy przedmiot działalności jednostki
	Podstawowym przedmiotem działania Ośrodka jest zaspakajanie potrzeb mieszkańców Gminy Zbąszynek w zakresie sportu i rekreacji.
2.	wskazanie okresu objętego sprawozdaniem
	Przedmiotowe sprawozdanie finansowe obejmuje rok obrotowy rozpoczynający się w dniu 01.01.2021 i kończący się w dniu 31.12.2021.
3.	wskazanie, że sprawozdanie finansowe zawiera dane łączne, jeżeli w skład jednostki nadrzędnej lub jednostki samorządu terytorialnego wchodzi jednostki sporządzające samodzielne sprawozdania finansowe
	Nie dotyczy
4.	omówienie przyjętych zasad (polityki) rachunkowości, w tym metod wyceny aktywów i pasywów (także amortyzacji)
	<ul style="list-style-type: none"> • Jednostka sporządza rachunek zysków i strat w układzie porównawczym • W sprawozdaniu finansowym jednostka wykazuje zdarzenia gospodarcze zgodnie z ich treścią ekonomiczną. • Amortyzacja środków trwałych oraz wartości niematerialnych i prawnych, dokonywana jest z uwzględnieniem stawek odpowiadających okresowi ich ekonomicznej używalności, z wykorzystaniem stawek określonych w przepisach podatkowych. • Wynik finansowy jednostki za dany rok obrotowy obejmuje wszystkie osiągnięte i przypadające na jej rzecz przychody oraz związane z tymi przychodami koszty zgodnie z zasadami memoriału, współmierności przychodów i kosztów oraz ostrożnej wyceny. Wynik finansowy ustalany jest na podstawie konta 860.

Zasady wyceny aktywów i pasywów:

Aktywa i pasywa Ośrodka wycenia się nie rzadziej niż na dzień bilansowy w sposób następujący:

- 1) Środki trwałe oraz wartości niematerialne i prawne – według cen nabycia lub kosztów wytworzenia pomniejszonych o odpisy amortyzacyjne lub umorzeniowe, a także o odpisy z tytułu trwałej utraty wartości.
- 2) Materiały i towary – według cen zakupu
- 3) Pozostałe rzeczowe składniki aktywów obrotowych – według cen nabycia lub kosztów wytworzenia nie wyższych od cen ich sprzedaży netto na dzień bilansowy
- 4) Należności – w kwocie wymagalnej zapłaty
- 5) Zobowiązania – w kwocie wymagalnej zapłaty
- 6) Do środków trwałych zalicza się rzeczowe aktywa trwałe o przewidywanym okresie ekonomicznej użyteczności dłuższym niż rok, kompletne i zdane do użytku i przeznaczone na potrzeby Ośrodka
- 7) Środki trwałe i wartości niematerialne i prawne, których wartość początkowa jest wyższa od 10 tys. zł amortyzuje się przy zastosowaniu stawek amortyzacyjnych określonych w obowiązującym „Wykazie rocznych stawek amortyzacyjnych”
- 8) Od środków trwałych i wartości niematerialnych i prawnych o wartości początkowej równej lub niższej 10 tys. zł dokonuje się odpisów amortyzacyjnych jednorazowo w miesiącu oddania do używania tych składników.

5.	inne informacje
	Nie dotyczy
II.	Dodatkowe informacje i objaśnienia obejmują w szczególności:
1.	
1.1.	szczegółowy zakres zmian wartości grup rodzajowych środków trwałych, wartości niematerialnych i prawnych, zawierający stan tych aktywów na początek roku obrotowego, zwiększenia i zmniejszenia z tytułu: aktualizacji wartości, nabycia, rozchodu, przemieszczenia wewnętrznego oraz stan końcowy, a dla majątku amortyzowanego - podobne przedstawienie stanów i tytułów zmian dotychczasowej amortyzacji lub umorzenia
	Tabela Nr 1 Tabela Nr 2
1.2.	aktualną wartość rynkową środków trwałych, w tym dóbr kultury - o ile jednostka dysponuje takimi informacjami
	Tabela Nr 3
1.3.	kwotę dokonanych w trakcie roku obrotowego odpisów aktualizujących wartość aktywów trwałych odrębnie dla długoterminowych aktywów niefinansowych oraz długoterminowych aktywów finansowych
	Tabela Nr 4 Tabela Nr 5
1.4.	wartość gruntów użytkowanych wieczysto
	Tabela Nr 6
1.5.	wartość nieamortyzowanych lub nieumarzanych przez jednostkę środków trwałych, używanych na podstawie umów najmu, dzierżawy i innych umów, w tym z tytułu umów leasingu
	Tabela Nr 7

1.6.	liczbę oraz wartość posiadanych papierów wartościowych, w tym akcji i udziałów oraz dłużnych papierów wartościowych
	Tabela Nr 8
1.7.	dane o odpisach aktualizujących wartość należności, ze wskazaniem stanu na początek roku obrotowego, zwiększeniach, wykorzystaniu, rozwiązaniu i stanie na koniec roku obrotowego, z uwzględnieniem należności finansowych jednostek samorządu terytorialnego (stan pożyczek zagrożonych)
	Tabela Nr 9
1.8.	dane o stanie rezerw według celu ich utworzenia na początek roku obrotowego, zwiększeniach, wykorzystaniu, rozwiązaniu i stanie końcowym
	Tabela Nr 10
1.9.	podział zobowiązań długoterminowych według pozycji bilansu o pozostałym od dnia bilansowego, przewidywanym umową lub wynikającym z innego tytułu prawnego, okresie spłaty:
a)	powyżej 1 roku do 3 lat
b)	powyżej 3 do 5 lat
c)	powyżej 5 lat
	Brak zobowiązań
1.10.	kwotę zobowiązań w sytuacji gdy jednostka kwalifikuje umowy leasingu zgodnie z przepisami podatkowymi (leasing operacyjny), a według przepisów o rachunkowości byłby to leasing finansowy lub zwrotny z podziałem na kwotę zobowiązań z tytułu leasingu finansowego lub leasingu zwrotnego
	Tabela Nr 12
1.11.	łącną kwotę zobowiązań zabezpieczonych na majątku jednostki ze wskazaniem charakteru i formy tych zabezpieczeń
	Tabela Nr 13
1.12.	łącną kwotę zobowiązań warunkowych, w tym również udzielonych przez jednostkę gwarancji i poręczeń, także wekslowych, niewykazanych w bilansie, ze wskazaniem zobowiązań zabezpieczonych na majątku jednostki oraz charakteru i formy tych zabezpieczeń
	Tabela Nr 14
1.13.	wykaz istotnych pozycji czynnych i biernych rozliczeń międzyokresowych, w tym kwotę czynnych rozliczeń międzyokresowych kosztów stanowiących różnicę między wartością otrzymanych finansowych składników aktywów a zobowiązaniem zapłaty za nie
	Tabela Nr 15
1.14.	łącną kwotę otrzymanych przez jednostkę gwarancji i poręczeń niewykazanych w bilansie
	Tabela Nr 16 (pkt 1)
1.15.	kwotę wypłaconych środków pieniężnych na świadczenia pracownicze
	Tabela Nr 16 (pkt 2)
1.16.	inne informacje
	Tabela Nr 16 (pkt 3)
2.	
2.1.	wysokość odpisów aktualizujących wartość zapasów
	Tabela Nr 16 (pkt 4)

2.2.	koszt wytworzenia środków trwałych w budowie, w tym odsetki oraz różnice kursowe, które powiększyły koszt wytworzenia środków trwałych w budowie w roku obrotowym
	Tabela Nr 16 (pkt 5)
2.3.	kwotę i charakter poszczególnych pozycji przychodów lub kosztów o nadzwyczajnej wartości lub które wystąpiły incydentalnie
	Tabela Nr 16 (pkt 6)
2.4.	informację o kwocie należności z tytułu podatków realizowanych przez organy podatkowe podległe ministrowi właściwemu do spraw finansów publicznych wykazywanych w sprawozdaniu z wykonania planu dochodów budżetowych
	Brak należności
2.5.	inne informacje
	Brak danych
3.	Inne informacje niż wymienione powyżej, jeżeli mogłyby w istotny sposób wpłynąć na ocenę sytuacji majątkowej i finansowej oraz wynik finansowy jednostki
	Brak danych

GŁÓWNY KSIĘGOWY

.....
(główny księgowy)

mgr Magdalena Zych-Liszkowska

28.03.2022

Ośrodek Sportu i Rekreacji w Zbąszynku
ul. Sportowa 2, 66-210 Zbąszynek
tel./fax 68 3849 142
NIP: 927193235R, REGON: 081035426

Kierownik
Ośrodka Sportu i Rekreacji w Zbąszynku

Marcin Minta

Tabela Nr 1

Szczegółowy zakres zmian wartości grup rodzajowych środków trwałych, wartości niematerialnych i prawnych, zawierających stan tych aktywów na początek roku obrotowego, zwiększenia i zmniejszenia z tytułu: aktualizacji wartości, nabycia, rozchodu, przemieszczania wewnętrznego oraz stan końcowy na dzień 31 grudnia 2021 roku.

Nazwa grupy rodzajowej składnika aktywów według układu w bilansie	wartość początkowa (brutto)-stan na początek roku obrotowego	Zwiększenie wartości początkowej			Ogółem zwiększenie wartości początkowej(3+4+5)	Zmniejszenie wartości początkowej			Ogółem zmniejszenie wartości początkowej (7+8+9)	Wartość początkowa stan na koniec roku obrotowego (2+6-10)
		nabycie	aktualizacja	przemieszczenia		zbycie	likwidacja	inne		
1.	2.	3.	4.	5.	6.	7.	8.	9.	10.	11.
1. Wartości niematerialne i prawne	9 607,61	0	0	0	0,00	0	0	0	0,00	9 607,61
2. Razem środki trwałe	20 623 937,59	67 216,18	0,00	0,00	67 216,18	0,00	0,00	0,00	0,00	20 691 153,77
2.1. Grunty (gr.0 KŚT)	2 766 814	0,00	0	0,00	0	0	0	0	0	2 766 814,00
2.1.1. Grunty stanowiące własność jednostki samorządu terytorialnego, przekazane w użytkowanie wieczyste innym podmiotom	0	0	0	0	0	0	0	0	0	0
2.2. Budynki, lokale i inne obiekty inżynierii lądowej i wodnej (gr.1-2 KŚT)	17 246 724,87	0,00	0	0	0,00	0	0	0	0,00	17 246 724,87
2.3. urządzenia techniczne i maszyny (gr.3-6-KŚT)	124 119,54	44 662,22	0	0	44 662,22	0	0,00	0	0	168 781,76
2.4. Środki transportu (gr.7 KŚT)	19 584,94	0	0	0	0	0	0	0	0	19 584,94
2.5. Inne środki trwałe (gr.8 KŚT)	466 694,24	22 553,96	0	0	22 553,96	0,00	0	0	0	489 248,20
3. Pozostałe środki trwałe w tym zbiory biblioteczne	545 163,28	178 593,04	0	0	178 593,04	0	0	0	0,00	723 756,32
Razem wyszczególnione składniki aktywów (1+2+3)	21 178 708,48	245 809,22	0,00	0,00	245 809,22	0,00	0,00	0,00	0,00	21 424 517,70

Ośrodek Sportu i Rekreacji w Zbąszynku
 ul. Sportowa 2, 66-210 Zbąszynek
 tel./fax 68 3849 142
 NIP: 9271932358. REGON: 081035426

Tabela Nr 2

Zmiana stanu umorzenia/amortyzacji środków trwałych oraz wartości niematerialnych i prawnych- stan na 31 grudnia 2021 roku.

Nazwa grupy rodzajowej składnika aktywów według układu w bilansie	Umorzenie-stan na początek roku obrotowego	Zwiększenie w ciągu roku obrotowego			Ogółem zwiększenie umorzenia (3+4+5)	Zmniejszenie umorzenia	Umorzenie-stan na koniec roku obrotowego (2+6-7)
		aktualizacja	amortyzacja za rok obrotowy	inne			
1.	2.	3.	4.	5.	6.	7.	8.
1. Wartości niematerialne i prawne	9 607,61	0	0,00	0	0,00	0	9 607,61
2. Razem środki trwałe	1 705 668,59	0,00	509 555,87	0,00	509 555,87	0,00	2 215 224,46
2.1. Grunty (gr.0 KŚT)	0	0	0	0	0	0	0
2.1.1. Grunty stanowiące własność jednostki samorządu terytorialnego, przekazane w użytkowanie wieczyste innym podmiotom	0	0	0	0	0	0	0
2.2. Budynki, lokale i inne obiekty inżynierii lądowej i wodnej (gr.1-2 KŚT)	1 403 858,89	0	433 873,41	0	433 873,41	0	1 837 732,30
2.3. urządzenia techniczne i maszyny (gr.3-6-KŚT)	47 965,67	0	12 798,00	0	12 798,00	0	60 763,67
2.4. Środki transportu (gr.7 KŚT)	19 584,94	0	0	0	0	0	19 584,94
2.5. Inne środki trwałe (gr.8 KŚT)	234 259,09	0	62 884,46	0	62 884,46	0,00	297 143,55
3. Pozostałe środki trwałe w tym zbiory biblioteczne	545 163,28	0	178 593,04	0	178 593,04	0,00	723 756,32
Razem wyszczególnione składniki aktywów (1+2+3)	2 260 439,48	0,00	688 148,91	0,00	688 148,91	0,00	2 948 588,39

Ośrodek Sportu i Rekreacji w Zbąszynku
 ul. Sportowa 2, 66-210 Zbąszynek
 tel./fax 68 3849 142
 NIP: 9271932268. REGON: 081035426

ag
 MA

Tabela Nr 3

Aktualna wartość rynkowa środków trwałych, w tym dóbr kultury (o ile jednostka dysponuje takimi informacjami)- stan na dzień 31 grudnia 2021 roku

Grupa środków trwałych (wg KŚT)	Wartość rynkowa (brutto -stan na koniec roku obrotowego	Uwagi
1.	2.	3.
	0	0
	0	0
	0	0
	0	0
	0	0
	0	0
	0	0
	0	0
	0	0
Razem	0	0

Ośrodek Sportu i Rekreacji w Zbąszynku
ul. Sportowa 2, 66-210 Zbąszynek
tel./fax 68 3849 142
NIP: 9271932358, REGON: 081035426




Tabela Nr 4

Odpisy aktualizujące wartość długoterminowych aktywów niefinansowych)- stan na dzień 31 grudnia 2021 roku

Wyszczególnienie	Stan na początek roku obrotowego	Zmiany stanów odpisów w ciągu roku obrotowego		Stan na koniec roku obrotowego (2+3-4)
		zwiększenia	zmniejszenia	
1.	2.	3.	4.	5.
	0	0	0	0
	0	0	0	0
	0	0	0	0
	0	0	0	0
	0	0	0	0
	0	0	0	0
	0	0	0	0
	0	0	0	0
Razem	0	0	0	0

Ośrodek Sportu i Rekreacji w Zbąszynku
 ul. Sportowa 2, 66-210 Zbąszynek
 tel./fax 68 3849 142
 NIP: 9271932358, REGON: 081035426

Ly *Abel*

Tabela Nr 5

Odpisy aktualizujące wartość długoterminowych aktywów finansowych)- stan na dzień 31 grudnia 2021 roku

Wyszczególnienie	Stan na początek roku obrotowego	Zmiany stanów odpisów w ciągu roku obrotowego		Stan na koniec roku obrotowego (2+3-4)
		zwiększenia	zmniejszenia	
1.	2.	3.	4.	5.
	0	0	0	0
	0	0	0	0
	0	0	0	0
	0	0	0	0
	0	0	0	0
	0	0	0	0
	0	0	0	0
	0	0	0	0
	0	0	0	0
Razem	0	0	0	0

Ośrodek Sportu i Rekreacji w Zbąszynku
 ul. Sportowa 2, 66-210 Zbąszynek
 tel./fax 68 3849 142
 NIP: 9271932358. REGON: 081035426

3 M

Tabela Nr 6

Grunty w wieczystym użytkowaniu)- stan na dzień 31 grudnia 2020 roku

Lp.	Treść (nr działki, nazwa)	Wyszczególnienie	Stan na początek roku obrotowego	Zmiany stanu w trakcie roku obrotowego		Stan na koniec roku obrotowego (4+5-6)
				zwiększenia	zmniejszenia	
1.	2.	3.	4.	5.	6.	7.
		Powierzchnia (m2)	0	0	0	0
		Wartość (zł)	0	0	0	0
		Powierzchnia (m ²)	0	0	0	0
		Wartość (zł)	0	0	0	0
		Powierzchnia (m2)	0	0	0	0
		Wartość (zł)	0	0	0	0
		Powierzchnia (m2)	0	0	0	0
		Wartość (zł)	0	0	0	0
		Powierzchnia (m2)	0	0	0	0
		Wartość (zł)	0	0	0	0

Ośrodek Sportu i Rekreacji w Zbąszynku
 ul. Sportowa 2, 66-210 Zbąszynek
 tel./fax 68 3849 142
 NIP: 9271932256, REGON: 081035426

Tabela Nr 8

Liczba i wartość posiadanych papierów wartościowych)- stan na dzień 31 grudnia 2021 roku

Lp.	Wyszczególnienie	Ilość	Stan na początek roku obrotowego	Zwiększenia	Zmniejszenia	Stan na koniec roku obrotowego
1.	2.	3.	4.	5.	6.	7.
1.	Akcje	0	0	0	0	0
2.	Udziały	0	0	0	0	0
3.	Dłużne papiery wartościowe	0	0	0	0	0

Ośrodek Sportu i Rekreacji w Zbąszynku
ul. Sportowa 2, 66-210 Zbąszynek
tel./fax 68 3849 142
NIP: 9271932358, REGON: 081035426

[Handwritten signature]

[Handwritten signature]

Tabela Nr 9

Stan odpisów aktualizujących wartość należności)- stan na dzień 31 grudnia 2021 roku

Lp.	Grupa należności	Stan na początek roku obrotowego	Zmiany stanu odpisów w ciągu roku obrotowego			Stan na koniec roku obrotowego (3+4-5-6)
			zwiększenia	wykorzystanie	rozwiązanie	
1.	2.	3.	4.	5.	6.	7.
		0	0	0	0	0
		0	0	0	0	0
		0	0	0	0	0
		0	0	0	0	0
		0	0	0	0	0
		0	0	0	0	0
		0	0	0	0	0
		0	0	0	0	0
		0	0	0	0	0
		0	0	0	0	0
		0	0	0	0	0
		0	0	0	0	0
		0	0	0	0	0
		0	0	0	0	0
		0	0	0	0	0
		0	0	0	0	0
		0	0	0	0	0

Ośrodek Sportu i Rekreacji w Zbąszynku
ul. Sportowa 2, 66-210 Zbąszynek
tel./fax 68 3849 142
NIP: 9271932358, REGON: 081035426



Tabela Nr 10

Dane o stanie rezerw według celu ich utworzenia)- stan na dzień 31 grudnia 2021 roku

Lp.	Wyszczególnienie	Stan na początek roku obrotowego	Zwiększenie w ciągu roku	Wykorzystanie w ciągu roku	Rozwiązanie w ciągu roku	Stan na koniec roku obrotowego (3+4-5-6)
1.	2.	3.	4.	5.	6.	7.
1.	Rezerwy długoterminowe ogółem:	0	0	0	0	0
	- na świadczenia emerytalne i podobne	0	0	0	0	0
	-na pozostałe koszty	0	0	0	0	0
2.	Rezerwy krótkoterminowe ogółem:	0	0	0	0	0
	-na świadczenia emerytalne i podobne	0	0	0	0	0
	-na pozostałe koszty	0	0	0	0	0
3.	Ogółem rezerwy	0	0	0	0	0

Ośrodek Sportu i Rekreacji w Zbąszynku
 ul. Sportowa 2, 66-210 Zbąszynek
 tel./fax 68 3849 142
 NIP: 927193225R, REGON: 081035426

Tabela Nr 11

Zobowiązania długoterminowe według okresów wymagalności)- stan na dzień 31 grudnia 2021 roku

Lp.	Wyszczególnienie	Zobowiązania długoterminowe o pozostałym od dnia bilansowego okresie spłaty			
		powyżej 1 roku do 3 lat	powyżej 3 lat do 5 lat	powyżej 5 lat	Razem
1.		0	0	0	0
2.		0	0	0	0
3.	Razem	0	0	0	0

Ośrodek Sportu i Rekreacji w Zbąszynku
ul. Sportowa 2, 66-210 Zbąszynek
tel./fax 68 3849 142
NIP: 0271932258, REGON: 081035426



Tabela Nr 12

Zobowiązania z tytułu leasingu)- stan na dzień 31 grudnia 2021 roku

Lp.	Wyszczególnienie	Kwota zobowiązania
1.	Zobowiązania z tytułu leasingu operacyjnego wg przepisów ustawy podatkowej, kwalifikowanej jako leasing finansowy wg ustawy o rachunkowości	0,00

Ośrodek Sportu i Rekreacji w Zbąszynku
ul. Sportowa 2, 66-210 Zbąszynek
tel./fax 68 3849 142
NIP: 6871932358, REGON: 681035426




Tabela Nr 13

Wykaz zobowiązań zabezpieczonych na majątku)- stan na dzień 31 grudnia 2021 roku

Wyszczególnienie	Kwota zobowiązania		Kwota zabezpieczenia		Na aktywach trwałych		Na aktywach obrotowych	
	na początek roku obrotowego	na koniec roku obrotowego	na początek roku obrotowego	na koniec roku obrotowego	na początek roku obrotowego	na koniec roku obrotowego	na początek roku obrotowego	na koniec roku obrotowego
1.	2.	3.	4.	5.	6.	7.	8.	9.
Weksel	0	0	0	0	0	0	0	0
Hipoteka	0	0	0	0	0	0	0	0
Zastaw	0	0	0	0	0	0	0	0
Inne	0	0	0	0	0	0	0	0
Razem	0	0	0	0	0	0	0	0



 Ośrodek Sportu i Rekreacji w Zbąszynku
 ul. Sportowa 2, 66-210 Zbąszynek
 tel./fax 68 3849 142
 NIP: 9271022268, REGON: 081035426

Tabela Nr 14

Wykaz zobowiązań warunkowych)- stan na dzień 31 grudnia 2021 roku

Wyszczególnienie	Stan na początek roku obrotowego	Zwiększenia	Zmniejszenia	Stan na koniec roku obrotowego (2+3-4)
1.	2.	3.	4.	5.
1. Zobowiązania warunkowe wobec jednostek powiązanych	0	0	0	0
-udzielone gwarancje i poręczenia	0	0	0	0
-kaucje i wadła	0	0	0	0
-indos weksli	0	0	0	0
-inne	0	0	0	0
2. Zobowiązania warunkowe wobec jednostek pozostałych	0	0	0	0
-udzielone gwarancje i poręczenia	0	0	0	0
-kaucje i wadła	0	0	0	0
-indos weksli	0	0	0	0
-inne	0	0	0	0
3. Zobowiązania warunkowe w zakresie emerytur i pobobnych świadczeń	0	0	0	0
Razem	0	0	0	0

Ośrodek Sportu i Rekreacji w Zbąszynku
 ul. Sportowa 2, 66-210 Zbąszynek
 tel./fax 68 3849 142
 NIP: 0271992350, REGON: 081035426




Tabela Nr 15

Istotne pozycje rozliczeń międzyokresowych)- stan na dzień 31 grudnia 2021 roku

Lp.	Wyszczególnienie (tytuły)	Stan na	
		początek roku obrotowego	koniec roku obrotowego
1.	Ogółem czynne rozliczenia międzyokresowe kosztów (aktywa bilansu -B.IV), w tym: (należy wyszczególnić ważniejsze tytuły figurujące w księgach rachunkowych, np.: - opłacane z góry czynsze, - prenumeraty, - polisy ubezpieczenia osób i składników majątku	0	0
2.	Ogółem rozliczenia międzyokresowe przychodów (pasywa bilansu-poz. E, w tym: (należy wyszczególnić ważniejsze tytuły figurujące w księgach rachunkowych, np.: - ujemna wartość firmy, - wielkość dotacji na budowę środków trwałych, prace rozwojowe, wartość nioodpłatnie otrzymanych środków trwałych	0	0

Ośrodek Sportu i Rekreacji w Zbąszynku
 ul. Sportowa 2, 66-210 Zbąszynek
 tel./fax 68 3849 142
 NIP: 9271932358. REGON: 081035426

Tabela Nr 16

Informacje dodatkowe mające wpływ na ocenę sytuacji majątkowej jednostki)- stan na dzień 31 grudnia 2021 roku

Wyszczególnienie	Wartość	Uwagi
1.	2.	3.
1. łączna kwota otrzymanych przez jednostkę gwarancji i poręczeń niewykazanych w bilansie	0	brak
2. Kwotę wypłaconych środków pieniężnych na świadczenia pracownicze	2 520,00	Nagroda jubileuszowa
3. Inne informacje	0	brak
4. Wysokość odpisów aktualizujących wartość zapasów	0	brak
5. Koszt wytworzenia środków trwałych w budowie, w tym odsetki oraz różnice kursowe, które powiększyły koszt wytworzenia środków trwałych w budowie w roku obrotowym	0	brak
6. Kwotę i charakter poszczególnych pozycji przychodów lub kosztów o nadzwyczajnej wartości lub które wystąpiły incydentalnie	0	brak

Ośrodek Sportu i Rekreacji w Zbąszynku
 ul. Sportowa 2, 66-210 Zbąszynek
 tel./fax 68 3849 142
 NIP: 8271932368, REGON: 081035426

Informacja dodatkowa

I.	Wprowadzenie do sprawozdania finansowego, obejmuje w szczególności:
1.	
1.1	nazwę jednostki
	Ośrodek Pomocy Społecznej
1.2	siedzibę jednostki
	Miasto Zbąszynek
1.3	adres jednostki
	66-210 Zbąszynek ul. Kosieczyńska 4
1.4	podstawowy przedmiot działalności jednostki
	Jednostka organizacyjna nie posiadająca osobowości prawnej, działająca w formie gminnej jednostki budżetowej. Realizuje zadania gminy i zadania zlecone administracji rządowej w zakresie zabezpieczenia społecznego, dotyczące pomocy społecznej, świadczeń rodzinnych, świadczenia wychowawczego, świadczeń alimentacyjnych, stypendiów i zasiłków szkolnych, wspierania rodziny przeżywającej trudności w wypełnianiu funkcji opiekuńczo-wychowawczych oraz wsparcia kobiet w ciąży i rodzin.
2.	wskazanie okresu objętego sprawozdaniem
	01.01.2022 do 31.12.2022
3.	wskazanie, że sprawozdanie finansowe zawiera dane łączne, jeżeli w skład jednostki nadrzędnej lub jednostki samorządu terytorialnego wchodzi jednostki sporządzające samodzielne sprawozdania finansowe
	Nie dotyczy
4.	omówienie przyjętych zasad (polityki) rachunkowości, w tym metod wyceny aktywów i pasywów (także amortyzacji)

	<p>Metody wyceny aktywów i pasywów z założeniem kontynuacji działalności: Wartości niematerialne i prawne wycenia się według cen nabycia lub kosztów wytworzenia pomniejszonych o odpisy amortyzacyjne Środki trwałe wycenia się według: cen nabycia (zakupu), kosztów wytworzenia, pomniejszonych o odpisy amortyzacyjne lub umorzeniowe oraz o ewentualne odpisy z tytułu trwałej utraty wartości Środki trwałe amortyzowane są według metody liniowej. Należności wycenia się w kwotach wymaganej zapłaty. Środki pieniężne wykazuje się w wartości nominalnej. Zobowiązania wycenia się w kwotach wymaganej zapłaty Kapitały (fundusze) własne ujmuje się w księgach rachunkowych w wartości nominalnej według ich rodzajów i zasad określonych przepisami prawa i statutu. Fundusze specjalne ujmuje się w księgach rachunkowych w wartości nominalnej według ich rodzajów i zasad określonych przepisami prawa, statutu i umów z fundatorami. Wynik finansowy jednostki ustalany jest zgodnie z wariantem porównawczym rachunku zysków i strat na koncie 860 „Wynik finansowy”, jego ustalenie następuje poprzez przeksięgowanie w końcu roku obrotowego na stronie Wn 1) sumy poniesionych kosztów operacyjnych – w korespondencji z grupą kont zespołu 4, 2) sumy poniesionych kosztów amortyzacji – w korespondencji z kontem 400 „Amortyzacja”, 3) sumy poniesionych kosztów finansowych – w korespondencji z kontem 751 - „Koszty finansowe”, 4) sumy pozostałych kosztów operacyjnych – w korespondencji z kontem 761 „Pozostałe koszty operacyjne 5) strat nadzwyczajnych – w korespondencji z kontem 771 „Straty nadzwyczajne”. Na stronie Ma konta 860 „Wynik finansowy”: 1) sumy uzyskanych przychodów – w korespondencji z poszczególnymi kontami zespołu 7, 2) zysków nadzwyczajnych – w korespondencji z kontem 770 „Zyski nadzwyczajne”.</p>
5.	inne informacje
II.	Dodatkowe informacje i objaśnienia obejmują w szczególności:
1.	
1.1.	szczegółowy zakres zmian wartości grup rodzajowych środków trwałych, wartości niematerialnych i prawnych, zawierający stan tych aktywów na początek roku obrotowego, zwiększenia i zmniejszenia z tytułu: aktualizacji wartości, nabycia, rozchodu, przemieszczenia wewnętrznego oraz stan końcowy, a dla majątku amortyzowanego - podobne przedstawienie stanów i tytułów zmian dotychczasowej amortyzacji lub umorzenia
1.2.	aktualną wartość rynkową środków trwałych, w tym dóbr kultury - o ile jednostka dysponuje takimi informacjami
1.3.	kwotę dokonanych w trakcie roku obrotowego odpisów aktualizujących wartość aktywów trwałych odrębnie dla długoterminowych aktywów niefinansowych oraz długoterminowych aktywów finansowych
1.4.	wartość gruntów użytkowanych wieczysto
1.5.	wartość nieamortyzowanych lub nieumarzanych przez jednostkę środków trwałych, używanych na podstawie umów najmu, dzierżawy i innych umów, w tym z tytułu umów leasingu

1.6.	liczbę oraz wartość posiadanych papierów wartościowych, w tym akcji i udziałów oraz dłużnych papierów wartościowych
1.7.	dane o odpisach aktualizujących wartość należności, ze wskazaniem stanu na początek roku obrotowego, zwiększeniach, wykorzystaniu, rozwiązaniu i stanie na koniec roku obrotowego, z uwzględnieniem należności finansowych jednostek samorządu terytorialnego (stan pożyczek zagrożonych)
1.8.	dane o stanie rezerw według celu ich utworzenia na początek roku obrotowego, zwiększeniach, wykorzystaniu, rozwiązaniu i stanie końcowym
1.9.	podział zobowiązań długoterminowych według pozycji bilansu o pozostałym od dnia bilansowego, przewidywanym umową lub wynikającym z innego tytułu prawnego, okresie spłaty:
a)	powyżej 1 roku do 3 lat
b)	powyżej 3 do 5 lat
c)	powyżej 5 lat
1.10.	kwotę zobowiązań w sytuacji gdy jednostka kwalifikuje umowy leasingu zgodnie z przepisami podatkowymi (leasing operacyjny), a według przepisów o rachunkowości byłby to leasing finansowy lub zwrotny z podziałem na kwotę zobowiązań z tytułu leasingu finansowego lub leasingu zwrotnego
1.11.	łącną kwotę zobowiązań zabezpieczonych na majątku jednostki ze wskazaniem charakteru i formy tych zabezpieczeń
1.12.	łącną kwotę zobowiązań warunkowych, w tym również udzielonych przez jednostkę gwarancji i poręczeń, także wekslowych, niewykazanych w bilansie, ze wskazaniem zobowiązań zabezpieczonych na majątku jednostki oraz charakteru i formy tych zabezpieczeń
1.13.	wykaz istotnych pozycji czynnych i biernych rozliczeń międzyokresowych, w tym kwotę czynnych rozliczeń międzyokresowych kosztów stanowiących różnicę między wartością otrzymanych finansowych składników aktywów a zobowiązaniem zapłaty za nie
1.14.	łącną kwotę otrzymanych przez jednostkę gwarancji i poręczeń niewykazanych w bilansie
1.15.	kwotę wypłaconych środków pieniężnych na świadczenia pracownicze
1.16.	inne informacje
2.	0,00
2.1.	wysokość odpisów aktualizujących wartość zapasów
2.2.	koszt wytworzenia środków trwałych w budowie, w tym odsetki oraz różnice kursowe, które powiększyły koszt wytworzenia środków trwałych w budowie w roku obrotowym
2.3.	kwotę i charakter poszczególnych pozycji przychodów lub kosztów o nadzwyczajnej wartości lub które wystąpiły incydentalnie
2.4.	informację o kwocie należności z tytułu podatków realizowanych przez organy podatkowe podległe ministrowi właściwemu do spraw finansów publicznych wykazywanych w sprawozdaniu z wykonania planu dochodów budżetowych

2.5.	inne informacje
3.	Inne informacje niż wymienione powyżej, jeżeli mogłyby w istotny sposób wpłynąć na ocenę sytuacji majątkowej i finansowej oraz wynik finansowy jednostki

.....

(główny księgowy)

Ośrodek Pomocy Społecznej
Dodatkowe informacje i objaśnienia obejmują w szczególności:

Tabela Nr 2

Zmiana stanu umorzenia/amortyzacji środków trwałych oraz wartości niematerialnych i prawnych- stan na 31 grudnia 2021 roku.

Nazwa grupy rodzajowej składnika aktywów według układu w bilansie	Umorzenie-stan na początek roku obrotowego	Zwiększenie w ciągu roku obrotowego			Ogółem zwiększenie umorzenia (3+4+5)	Zmniejszenie umorzenia	Umorzenie-stan na koniec roku obrotowego (2+6-7)
		aktualizacja	amortyzacja za rok obrotowy	inne			
1.	2.	3.	4.	5.	6.	7.	8.
1. Wartości niematerialne i prawne	0,00	0,00	0,00	0,00	0,00	0,00	0,00
2. Razem środki trwałe	35 316,53	0,00	5 139,70	0,00	5 139,70	0,00	40 456,23
2.1. Grunty (gr.0 KŚT)	0,00	0,00	0,00	0,00	0,00	0,00	0,00
2.1.1. Grunty stanowiące własność jednostki samorządu terytorialnego, przekazane w użytkowanie wieczyste innym podmiotom	0,00	0,00	0,00	0,00	0,00	0,00	0,00
2.2. Budynki, lokale i inne obiekty inżynierii lądowej i wodnej (gr.1-2 KŚT)	0,00	0,00	0,00	0,00	0,00	0,00	0,00
2.3. urzędnia techniczne i maszyny (gr.3-6-KŚT)	24 173,57	0,00	683,20	0,00	683,20	0,00	24 856,77
2.4. Środki transportu (gr.7 KŚT)	0,00	0,00	0,00	0,00	0,00	0,00	0,00
2.5. Inne środki trwałe (gr.8 KŚT)	11 142,96	0,00	4 456,50	0,00	4 456,50	0,00	15 599,46
3. Pozostałe środki trwałe w tym zbiory biblioteczne	0,00	0,00	0,00	0,00	0,00	0,00	0,00
Razem wyszczególnione składniki aktywów (1+2+3)	35 316,53	0,00	5 139,70	0,00	5 139,70	0,00	40 456,23

Ośrodek Pomocy Społecznej
Dodatkowe informacje i objaśnienia obejmują w szczególności:

Tabela Nr 3

Aktualna wartość rynkowa środków trwałych, w tym dóbr kultury (o ile jednostka dysponuje takimi informacjami)- stan na dzień 31 grudnia 2021 roku

Grupa środków trwałych (wg KŚT)	Wartość rynkowa (brutto -stan na koniec roku obrotowego	Uwagi
1.	2.	3.
578	683,2	
803	4 456,50	
Razem	5 139,70	

Ośrodek pomocy Społecznej
Dodatkowe informacje i objaśnienia obejmują w szczególności:

Tabela Nr 4

Odpisy aktualizujące wartość długoterminowych aktywów niefinansowych

Wyszczególnienie	Stan na początek roku obrotowego	Zmiany stanów odpisów w ciągu roku obrotowego		Stan na koniec roku obrotowego (2+3-4)
		zwiększenia	zmniejszenia	
1.	2.	3.	4.	5.
Razem	0,00	0,00	0,00	0,00

Ośrodek Pomocy Społecznej
Dodatkowe informacje i objaśnienia obejmują w szczególności:

Tabela Nr 5

Odpisy aktualizujące wartość długoterminowych aktywów finansowych

Wyszczególnienie	Stan na początek roku obrotowego	Zmiany stanów odpisów w ciągu roku obrotowego		Stan na koniec roku obrotowego (2+3-4)
		zwiększenia	zmniejszenia	
1.	2.	3.	4.	5.
Razem	0,00	0,00	0,00	0,00

Ośrodek Pomocy Społecznej
Dodatkowe informacje i objaśnienia obejmują w szczególności:

Tabela Nr 6
Grunty w wieczystym użytkowaniu

Lp.	Treść (nr działki, nazwa)	Wyszczególnienie	Stan na początek roku obrotowego	Zmiany stanu w trakcie roku obrotowego		Stan na koniec roku obrotowego (4+5-6)
				zwiększenia	zmniejszenia	
1.	2.	3.	4.	5.	6.	7.
		Powierzchnia (m2)	0	0	0	0
		Wartość (zł)	0,00	0,00	0,00	0,00
		Powierzchnia (m ²)	0	0	0	0
		Wartość (zł)	0,00	0,00	0,00	0,00
		Powierzchnia (m2)	0	0	0	0
		Wartość (zł)	0,00	0,00	0,00	0,00
		Powierzchnia (m2)	0	0	0	0
		Wartość (zł)	0,00	0,00	0,00	0,00
		Powierzchnia (m2)	0	0	0	0
		Wartość (zł)	0,00	0,00	0,00	0,00

Ośrodek Pomocy Społecznej
Dodatkowe informacje i objaśnienia obejmują w szczególności:

Tabela Nr 8

Liczba i wartość posiadanych papierów wartościowych

Lp.	Wyszczególnienie	Ilość	Stan na początek roku obrotowego	Zwiększenia	Zmniejszenia	Stan na koniec roku obrotowego
1.	2.	3.	4.	5.	6.	7.
1.	Akcje	0	0,00	0,00	0,00	0,00
2.	Udziały	0	0,00	0,00	0,00	0,00
3.	Dłużne papiery wartościowe	0	0,00	0,00	0,00	0,00
		0	0,00	0,00	0,00	0,00
		0	0,00	0,00	0,00	0,00

Ośrodek Pomocy Społecznej
Dodatkowe informacje i objaśnienia obejmują w szczególności:

Tabela Nr 10

Dane o stanie rezerw według celu ich wytworzenia

Lp.	Wyszczególnienie	Stan na początek roku obrotowego	Zwiększenie w ciągu roku	Wykorzystanie w ciągu roku	Rozwiązanie w ciągu roku	Stan na koniec roku obrotowego (3+4-5-6)
1.	2.	3.	4.	5.	6.	7.
1.	Rezerwy długoterminowe ogółem: - na świadczenia emerytalne i podobne -na pozostałe koszty					
2.	Rezerwy krótkoterminowe ogółem: -na świadczenia emerytalne i podobne -na pozostałe koszty					
3.	Ogółem rezerwy	0,00	0,00	0,00	0,00	0,00

Ośrodek Pomocy Społecznej
Dodatkowe informacje i objaśnienia obejmują w szczególności:

Tabela Nr 11

Zobowiązania długoterminowe według okresów wymagalności

Lp.	Wyszczególnienie	Zobowiązania długoterminowe o pozostałym od dnia bilansowego okresie spłaty			
		powyżej 1 roku do 3 lat	powyżej 3 lat do 5 lat	powyżej 5 lat	Razem
1.					
2.					
3.	Razem	0,00	0,00	0,00	0,00

Ośrodek Pomocy Społecznej
Dodatkowe informacje i objaśnienia obejmują w szczególności:

Tabela Nr 12

Zobowiązania z tytułu leasingu

Lp.	Wyszczególnienie	Kwota zobowiązania
1.	Zobowiązania z tytułu leasingu operacyjnego wg przepisów ustawy podatkowej, kwalifikowanej jako leasing finansowy wg ustawy o rachunkowości	0,00

Ośrodek Pomocy Społecznej
Dodatkowe informacje i objaśnienia obejmują w szczególności:

Tabela Nr 14

Wykaz zobowiązań warunkowych

Wyszczególnienie	Stan na początek roku obrotowego	Zwiększenia	Zmniejszenia	Stan na koniec roku obrotowego (2+3-4)
1.	2.	3.	4.	5.
1. Zobowiązania warunkowe wobec jednostek powiązanych				
-udzielone gwarancje i poręczenia				
-kaucje i wadia				
-indos weksli				
-inne				
2. Zobowiązania warunkowe wobec jednostek pozostałych				
-udzielone gwarancje i poręczenia				
-kaucje i wadia				
-indos weksli				
-inne				
3. Zobowiązania warunkowe w zakresie emerytur i pobobnych świadczeń				
Razem	0,00	0,00	0,00	0,00

Ośrodek Pomocy Społecznej
Dodatkowe informacje i objaśnienia obejmują w szczególności:

Tabela Nr 15

Istotne pozycje rozliczeń międzyokresowych

Lp.	Wyszczególnienie (tytuły)	Stan na	
		początek roku obrotowego	koniec roku obrotowego
1.	Ogółem czynne rozliczenia międzyokresowe kosztów (aktywa bilansu -B.IV), w tym: (należy wyszczególnić ważniejsze tytuły figurujące w księgach rachunkowych, np.: - opłacane z góry czynsze, - prenumeraty, - polisy ubezpieczenia osób i składników majątku	0,00	0,00
2.	Ogółem rozliczenia międzyokresowe przychodów (pasywa bilansu-poz. E, w tym: (należy wyszczególnić ważniejsze tytuły figurujące w księgach rachunkowych, np.: - ujemna wartość firmy, - wielkość dotacji na budowę środków trwałych, prace rozwojowe, - wartość nioodpłatnie otrzymanych środków trwałych	0,00	0,00

Ośrodek Pomocy Społecznej
Dodatkowe informacje i objaśnienia obejmują w szczególności:

Tabela Nr 16

Informacje dodatkowe mające wpływ na ocenę sytuacji majątkowej jednostki

Wyszczególnienie	Wartość	Uwagi
1.	2.	3.
1. Łączna kwota otrzymanych przez jednostkę gwarancji i poręczeń niewykazanych w bilansie	0,00	
2. Kwotę wypłaconych środków pieniężnych na świadczenia pracownicze	0,00	54 860,09
3. Inne informacje	0,00	
4. Wysokość odpisów aktualizujących wartość zapasów	0,00	
5. Koszt wytworzenia środków trwałych w budowie, w tym odsetki oraz różnice kursowe, które powiększyły koszt wytworzenia środków trwałych w budowie w roku obrotowym	0,00	
6. Kwotę i charakter poszczególnych pozycji przychodów lub kosztów o nadzwyczajnej wartości lub które wystąpiły incydentalnie	0,00	

INFORMACJA DODATKOWA

I.	Wprowadzenie do sprawozdania finansowego, obejmuje w szczególności:
1.	
1.1	nazwę jednostki
	Centrum Kształcenia Zawodowego i Ustawicznego
1.2	siedzibę jednostki
	Zbąszynek
1.3	adres jednostki
	66-210 Zbąszynek ul. Kolejowa 4
1.4	podstawowy przedmiot działalności jednostki
	Szkoła jest jednostką organizacyjną Gminy Zbąszynek, realizującą zadania z zakresu edukacji publicznej. Szkoła realizuje zadania i cele określone w ustawie Prawo Oświatowe oraz przepisach wydanych na jej podstawie, a w szczególności umożliwia zdobycie wiedzy i umiejętności niezbędnych do uzyskania świadectwa ukończenia szkoły, kształtuje środowisko wychowawcze sprzyjające realizacji celów i zadań określanych w ustawie stosownie do warunków szkoły i wieku uczniów, sprawuje opiekę nad uczniami odpowiednio do ich potrzeb oraz możliwości szkoły.
2.	wskazanie okresu objętego sprawozdaniem
	01.01.2021 -31.12.2021
3.	wskazanie, że sprawozdanie finansowe zawiera dane łączne
	Sprawozdanie nie obejmuje danych łącznych
4.	omówienie przyjętych zasad (polityki) rachunkowości, w tym metod wyceny aktywów i pasywów (także amortyzacji)
	Aktywa i pasywa jednostki wycenia się według zasad określonych w ustawie o rachunkowości, oraz w przepisach szczególnych, wydawanych na podstawie ustawy o finansach publicznych.. Środki trwałe i WNIP o wartości początkowej jednostkowej powyżej 10 tys. zł i w okresie użytkowania dłuższym niż rok (z wyjątkiem pomocy dydaktycznych), podlegają finansowaniu ze środków majątkowych. Środki trwałe o wartości początkowej do 10 tys. zł umarza się jednorazowo, a o wartości przekraczające 10 tys. zł – amortyzuje się metoda liniową, za wyjątkiem pomocy dydaktycznych, które umarza się jednorazowo. Zobowiązania wycenia się w kwotach wymaganej zapłaty. Fundusze własne i specjalne oraz pozostałe wycenia się w wartości nominalnej. Kapitały (fundusze) własne ujmuje się w księgach rachunkowych w wartości nominalnej według ich rodzajów i zasad określonych przepisami prawa i statutu. Wynik finansowy jednostki ustalany jest zgodnie z wariantem porównawczym rachunku zysków i strat na koncie 860, „Wynik finansowy”, jego ustalenie następuje poprzez przeksięgowanie w końcu roku obrotowego na stronie Wn 1) sumy poniesionych kosztów operacyjnych – w korespondencji z grupą kont zespołu 4, 2) sumy poniesionych kosztów amortyzacji – w korespondencji z kontem 400 „Amortyzacja”, 3) sumy poniesionych kosztów finansowych – w korespondencji z kontem 751 - „Koszty finansowe”, 4) sumy pozostałych kosztów operacyjnych – w korespondencji z kontem 761 „Pozostałe koszty operacyjne Na stronie Ma konta 860 „Wynik finansowy”: 1) sumy uzyskanych przychodów – w korespondencji z poszczególnymi kontami zespołu 7, tj. 750 przychody finansowe”, 760 :pozostałe przychody operacyjne”
5.	inne informacje
	Organem prowadzącym szkołę jest Gmina Zbąszynek z siedzibą przy ul. Rynek 1, 66-210 Zbąszynek.
II.	Dodatkowe informacje i objaśnienia obejmują w szczególności:
1.	

1.1.	szczegółowy zakres zmian wartości grup rodzajowych środków trwałych, wartości niematerialnych i prawnych, zawierający stan tych aktywów na początek roku obrotowego, zwiększenia i zmniejszenia z tytułu: aktualizacji wartości, nabycia, rozchodu, przemieszczenia wewnętrznego oraz stan końcowy, a dla majątku amortyzowanego – podobne przedstawienie stanów i tytułów zmian dotychczasowej amortyzacji lub umorzenia
	Tabela nr 1,2
1.2.	aktualną wartość rynkową środków trwałych, w tym dóbr kultury – o ile jednostka dysponuje takimi informacjami
	Tabela nr 3 –jednostka nie posiada informacji o aktualnej wartości rynkowej środków trwałych
1.3.	kwotę dokonanych w trakcie roku obrotowego odpisów aktualizujących wartość aktywów trwałych odrębnie dla długoterminowych aktywów niefinansowych oraz długoterminowych aktywów finansowych
	Tabela nr 4,5
1.4.	wartość gruntów użytkowanych wieczystie
	Tabela nr 6
1.5.	wartość nieamortyzowanych lub nieumarzanych przez jednostkę środków trwałych, używanych na podstawie umów najmu, dzierżawy i innych umów, w tym z tytułu umów leasingu
	Tabela nr 7
1.6.	liczbę oraz wartość posiadanych papierów wartościowych, w tym akcji i udziałów oraz dłużnych papierów wartościowych
	Tabela nr 8
1.7.	dane o odpisach aktualizujących wartość należności, ze wskazaniem stanu na początek roku obrotowego, zwiększeniach, wykorzystaniu, rozwiązaniu i stanie na koniec roku obrotowego, z uwzględnieniem należności finansowych jednostek samorządu terytorialnego (stan pożyczek zagrożonych)
	Tabela Nr 9
1.8.	dane o stanie rezerw według celu ich utworzenia na początek roku obrotowego, zwiększeniach, wykorzystaniu, rozwiązaniu i stanie końcowym
	Tabela Nr 10
1.9.	podział zobowiązań długoterminowych o pozostałym od dnia bilansowego, przewidywanym umową lub wynikającym z innego tytułu prawnego, okresie spłaty:
a)	powyżej 1 roku do 3 lat
b)	powyżej 3 do 5 lat
c)	powyżej 5 lat
	Tabela Nr 11
1.10.	kwotę zobowiązań w sytuacji gdy jednostka kwalifikuje umowy leasingu zgodnie z przepisami podatkowymi (leasing operacyjny), a według przepisów o rachunkowości byłby to leasing finansowy lub zwrotny z podziałem na kwotę zobowiązań z tytułu leasingu finansowego lub leasingu zwrotnego
	Tabela Nr 12
1.11.	łącną kwotę zobowiązań zabezpieczonych na majątku jednostki ze wskazaniem charakteru i formy tych zabezpieczeń
	Tabela Nr 13
1.12.	łącną kwotę zobowiązań warunkowych, w tym również udzielonych przez jednostkę gwarancji i poręczeń, także wekslowych, niewykazanych w bilansie, ze wskazaniem zobowiązań zabezpieczonych na majątku jednostki oraz charakteru i formy tych zabezpieczeń
	Tabela Nr 13

1.13.	wykaz istotnych pozycji czynnych i biernych rozliczeń międzyokresowych, w tym kwotę czynnych rozliczeń międzyokresowych kosztów stanowiących różnicę między wartością otrzymanych finansowych składników aktywów a zobowiązaniem zapłaty za nie
	Tabela Nr 14
1.14.	łącznie kwotę otrzymanych przez jednostkę gwarancji i poręczeń niewykazanych w bilansie
	Tabela Nr 15
1.15.	kwotę wypłaconych środków pieniężnych na świadczenia pracownicze
	Tabela Nr 16-w 2021 w jednostce dokonano płatności z tytułu nagród jubileuszowych, ekwiwalentów za urlop oraz odpraw emerytalno- rentowych na kwotę 91 968,70 zł.
1.16.	inne informacje
2.	
2.1.	wysokość odpisów aktualizujących wartość zapasów
2.2.	koszt wytworzenia środków trwałych w budowie, w tym odsetki oraz różnice kursowe, które powiększyły koszt wytworzenia środków trwałych w budowie w roku obrotowym
2.3.	kwotę i charakter poszczególnych pozycji przychodów lub kosztów o nadzwyczajnej wartości lub które wystąpiły incydentalnie
2.4.	informację o kwocie należności z tytułu podatków realizowanych przez organy podatkowe podległe ministrowi właściwemu do spraw finansów publicznych wykazywanych w sprawozdaniu z wykonania planu dochodów budżetowych
2.5.	inne informacje
3.	Inne informacje niż wymienione powyżej, jeżeli mogłyby w istotny sposób wpłynąć na ocenę sytuacji majątkowej i finansowej oraz wynik finansowy jednostki

.....
(główny księgowy)

.....Zbąszynek 04.04.2022
(rok, miesiąc, dzień)

.....
(kierownik jednostki)

Szczegółowy zakres zmian wartości grup rodzajowych środków trwałych, wartości niematerialnych i prawnych, zawierających stan tych aktywów na początek roku obrotowego, zwiększenia i zmniejszenia z tytułu: aktualizacji wartości, nabycia, rozchodu, przemieszczania wewnętrznego oraz stan końcowy na dzień 31 grudnia 2021 roku.

Nazwa grupy rodzajowej składnika aktywów według układu w bilansie	wartość początkowa (brutto)-stan na początek roku obrotowego	Zwiększenie wartości początkowej			Ogółem zwiększenie wartości początkowej(3+4+5)	Zmniejszenie wartości początkowej			Ogółem zmniejszenie wartości początkowej (7+8+9)	Wartość początkowa-stan na koniec roku obrotowego (2+6-10)
		nabycie	aktualizacja	przemieszczenia		zbycie	likwidacja	inne		
1.	2.	3.	4.	5.	6.	7.	8.	9.	10.	11.
1. Wartości niematerialne i prawne	19 987,10		0,00	0,00	0,00	0,00	220,00	0,00	220,00	19 767,10
2. Razem środki trwałe	3 585 112,00	0,00	0,00	0,00	0,00	0,00	0,00	0,00	0,00	3 585 112,00
2.1. Grunty (gr.0 KŚT)	736 367,00	0,00	0,00	0,00	0,00	0,00	0,00	0,00	0,00	736 367,00
2.1.1. Grunty stanowiące własność jednostki samorządu terytorialnego, przekazane w użytkowanie wieczyste innym podmiotom	736 367,00		0,00	0,00	0,00	0,00	0,00	0,00	0,00	736 367,00
2.2. Budynki, lokale i inne obiekty inżynierii lądowej i wodnej (gr.1-2 KŚT)	2 672 457,04	0,00	0,00	0,00	0,00	0,00	0,00	0,00	0,00	2 672 457,04
2.3. urządzenia techniczne i maszyny (gr.3-6-KŚT)	99 853,89	0,00	0,00	0,00	0,00	0,00		0,00	0,00	99 853,89
2.4. Środki transportu (gr.7 KŚT)	76 434,07	0,00	0,00	0,00	0,00	0,00	0,00	0,00	0,00	76 434,07
2.5. Inne środki trwałe (gr.8 KŚT)	0,00	0,00	0,00	0,00	0,00	0,00	0,00	0,00	0,00	0,00
3. Pozostałe środki trwałe w tym zbiory biblioteczne	3 374 736,27	87 095,75	0,00	0,00	87 095,75	0,00	64 560,17	0,00	64 560,17	3 397 271,85
Razem wyszczególnione składniki aktywów (1+2+3)	6 979 835,37	87 095,75	0,00	0,00	87 095,75	0,00	64 780,17	0,00	64 780,17	7 002 150,95

Centrum Kształcenia Zawodowego i Ustawicznego im. Jana Pawła II

Tabela Nr 2

Zmiana stanu umorzenia/amortyzacji środków trwałych oraz wartości niematerialnych i prawnych- stan na 31 grudnia 2021 roku.

Nazwa grupy rodzajowej składnika aktywów według układu w bilansie	Umorzenie-stan na początek roku obrotowego	Zwiększenie w ciągu roku obrotowego			Ogółem zwiększenie umorzenia (3+4+5)	Zmniejszenie umorzenia	Umorzenie-stan na koniec roku obrotowego (2+6-7)
		aktualizacja	amortyzacja za rok obrotowy	inne			
1.	2.	3.	4.	5.	6.	7.	8.
1. Wartości niematerialne i prawne	19 987,10	0,00	0,00	0,00	0,00	220,00	19 767,10
2. Razem środki trwałe	1 495 060,08	0,00	70 463,03	0,00	70 463,03	0,00	1 565 523,11
2.1. Grunty (gr.0 KŚT)	0,00	0,00	0,00	0,00	0,00	0,00	0,00
2.1.1. Grunty stanowiące własność jednostki samorządu terytorialnego, przekazane w użytkowanie wieczyste innym podmiotom	0,00	0,00	0,00	0,00	0,00	0,00	0,00
2.2. Budynki, lokale i inne obiekty inżynierii lądowej i wodnej (gr.1-2 KŚT)	1 339 329,08	0,00	66 811,43	0,00	66 811,43	0,00	1 406 140,51
2.3. urządzenia techniczne i maszyny (gr.3-6-KŚT)	79 296,92	0,00	36 510,60	0,00	36 510,60		115 807,52
2.4. Środki transportu (gr.7 KŚT)	76 434,07	0,00	0,00	0,00	0,00	0,00	76 434,07
2.5. Inne środki trwałe (gr.8 KŚT)	0,00	0,00	0,00	0,00	0,00	0,00	0,00
3. Pozostałe środki trwałe w tym zbiory biblioteczne	3 374 736,27	0,00	87 095,75	0,00	87 095,75	64 560,17	3 397 271,85
Razem wyszczególnione składniki aktywów (1+2+3)	4 889 783,45	0,00	157 558,78	0,00	157 558,78	64 780,17	4 982 562,06

Centrum Kształcenia Zawodowego i Ustawicznego im. Jana Pawła II

Tabela Nr 3

Aktualna wartość rynkowa środków trwałych, w tym dóbr kultury (o ile jednostka dysponuje takimi informacjami)- stan na dzień 31 grudnia 2021 roku

Grupa środków trwałych (wg KŚT)	Wartość rynkowa (brutto -stan na koniec roku obrotowego)	Uwagi
1.	2.	3.
Środki trwałe-budynki	0,00	jednostka nie posiada informacji o aktualnej wartości rynkowej
Środki trwałe-kotły, maszyny	0,00	
Środki trwałe narzędzia, wyposażenie	0,00	
Pozostałe Środki Trwałe	0,00	
Zbiory biblioteczne	0,00	
Wartości niematerialne i prawne	0,00	
Razem	0,00	

Centrum Kształcenia Zawodowego i Ustawicznego im. Jana Pawła II**Tabela Nr 4****Odpisy aktualizujące wartość długoterminowych aktywów niefinansowych**

Wyszczególnienie	Stan na początek roku obrotowego	Zmiany stanów odpisów w ciągu roku obrotowego		Stan na koniec roku obrotowego (2+3-4)
		zwiększenia	zmniejszenia	
1.	2.	3.	4.	5.
0	0	0	0	0
0	0	0	0	0
0	0	0	0	0
0	0	0	0	0
0	0	0	0	0
0	0	0	0	0
0	0	0	0	0
0	0	0	0	0
0	0	0	0	0
Razem	0	0	0	0

Centrum Kształcenia Zawodowego i Ustawicznego im. Jana Pawła II

Tabela Nr 5

Odpisy aktualizujące wartość długoterminowych aktywów finansowych

Wyszczególnienie	Stan na początek roku obrotowego	Zmiany stanów odpisów w ciągu roku obrotowego		Stan na koniec roku obrotowego (2+3-4)
		zwiększenia	zmniejszenia	
1.	2.	3.	4.	5.
	0	0	0	0
	0	0	0	0
	0	0	0	0
	0	0	0	0
	0	0	0	0
	0	0	0	0
	0	0	0	0
	0	0	0	0
Razem	0	0	0	0

Centrum Kształcenia Zawodowego i Ustawicznego im. Jana Pawła II

Tabela Nr 6

Grunty w wieczystym użytkowaniu

Lp.	Treść (nr działki, nazwa)	Wyszczególnienie	Stan na początek roku obrotowego	Zmiany stanu w trakcie roku obrotowego		Stan na koniec roku obrotowego (4+5-6)
				zwiększenia	zmniejszenia	
1.	2.	3.	4.	5.	6.	7.
		Powierzchnia (m2)	0	0	0	0
		Wartość (zł)	0	0	0	0
		Powierzchnia (m ²)	0	0	0	0
		Wartość (zł)	0	0	0	0
		Powierzchnia (m2)	0	0	0	0
		Wartość (zł)	0	0	0	0
		Powierzchnia (m2)	0	0	0	0
		Wartość (zł)	0	0	0	0
		Powierzchnia (m2)	0	0	0	0
		Wartość (zł)	0	0	0	0

Centrum Kształcenia Zawodowego i Ustawicznego im. Jana Pawła II**Tabela Nr 8****Liczba i wartość posiadanych papierów wartościowych**

Lp.	Wyszczególnienie	Ilość	Stan na początek roku obrotowego	Zwiększenia	Zmniejszenia	Stan na koniec roku obrotowego
1.	2.	3.	4.	5.	6.	7.
1.	Akcje	0	0	0	0	0
2.	Udziały	0	0	0	0	0
3.	Dłużne papiery wartościowe	0	0	0	0	0

Centrum Kształcenia Zawodowego i Ustawicznego im. Jana Pawła II

Tabela Nr 10

Dane o stanie rezerw według celu ich wytworzenia

Lp.	Wyszczególnienie	Stan na początek roku obrotowego	Zwiększenie w ciągu roku	Wykorzystanie w ciągu roku	Rozwiązanie w ciągu roku	Stan na koniec roku obrotowego (3+4-5-6)
1.	2.	3.	4.	5.	6.	7.
1.	Rezerwy długoterminowe ogółem:	0	0	0	0	0
	- na świadczenia emerytalne i podobne	0	0	0	0	0
	-na pozostałe koszty	0	0	0	0	0
2.	Rezerwy krótkoterminowe ogółem:	0	0	0	0	0
	-na świadczenia emerytalne i podobne	0	0	0	0	0
	-na pozostałe koszty	0	0	0	0	0
3.	Ogółem rezerwy	0	0	0	0	0

Centrum Kształcenia Zawodowego i Ustawicznego im. Jana Pawła II

Tabela Nr 11

Zobowiązania długoterminowe według okresów wymagalności

Lp.	Wyszczególnienie	Zobowiązania długoterminowe o pozostałym od dnia bilansowego okresie spłaty			
		powyżej 1 roku do 3 lat	powyżej 3 lat do 5 lat	powyżej 5 lat	Razem
1.		0	0	0	0
2.		0	0	0	0
3.	Razem				

Centrum Kształcenia Zawodowego i Ustawicznego im. Jana Pawła II

Tabela Nr 12

Zobowiązania z tytułu leasingu

Lp.	Wyszczególnienie	Kwota zobowiązania
1.	Zobowiązania z tytułu leasingu operacyjnego wg przepisów ustawy podatkowej, kwalifikowanej jako leasing finansowy wg ustawy o rachunkowości	0

Centrum Kształcenia Zawodowego i Ustawicznego im. Jana Pawła II**Tabela Nr 14****Wykaz zobowiązań warunkowych**

Wyszczególnienie	Stan na początek roku obrotowego	Zwiększenia	Zmniejszenia	Stan na koniec roku obrotowego (2+3-4)
1.	2.	3.	4.	5.
1. Zobowiązania warunkowe wobec jednostek powiązanych	0	0	0	0
-udzielone gwarancje i poręczenia	0	0	0	0
-kaucje i wadia	0	0	0	0
-indos weksli	0	0	0	0
-inne	0	0	0	0
2. Zobowiązania warunkowe wobec jednostek pozostałych	0	0	0	0
-udzielone gwarancje i poręczenia	0	0	0	0
-kaucje i wadia	0	0	0	0
-indos weksli	0	0	0	0
-inne	0	0	0	0
3. Zobowiązania warunkowe w zakresie emerytur i pobornych świadczeń	0	0	0	0
Razem	0	0	0	0

Centrum Kształcenia Zawodowego i Ustawicznego im. Jana Pawła II**Tabela Nr 15****Istotne pozycje rozliczeń międzyokresowych**

Lp.	Wyszczególnienie (tytuły)	Stan na	
		początek roku obrotowego	koniec roku obrotowego
1.	Ogółem czynne rozliczenia międzyokresowe kosztów (aktywa bilansu -B.IV), w tym: (należy wyszczególnić ważniejsze tytuły figurujące w księgach rachunkowych, np.: - opłacane z góry czynsze, - prenumeraty, - polisy ubezpieczenia osób i składników majątku	0	0
2.	Ogółem rozliczenia międzyokresowe przychodów (pasywa bilansu-poz. E, w tym: (należy wyszczególnić ważniejsze tytuły figurujące w księgach rachunkowych, np.: - ujemna wartość firmy, - wielkość dotacji na budowę środków trwałych, prace rozwojowe, - wartość nioodpłatnie otrzymanych środków trwałych	0	0

Centrum Kształcenia Zawodowego i Ustawicznego im. Jana Pawła II**Tabela Nr 16****Informacje dodatkowe mające wpływ na ocenę sytuacji majątkowej jednostki**

Wyszczególnienie	Wartość	Uwagi
1.	2.	3.
1. Łączna kwota otrzymanych przez jednostkę gwarancji i poręczeń niewykazanych w bilansie	0,00	
2. Kwotę wypłaconych środków pieniężnych na świadczenia pracownicze	91 968,70	w 2021 w jednostce były dokonane płatności z tytułu ekwiwalentu za urlop w kwocie 2.318,28 zł, odpraw emerytalno- rentowych w kwocie 44.129,82 zł oraz nagród jubileuszowych w kwocie 45.520,60 zł
3. Inne informacje	0,00	
4. Wysokość odpisów aktualizujących wartość zapasów	0,00	
5. Koszt wytworzenia środków trwałych w budowie, w tym odsetki oraz różnice kursowe, które powiększyły koszt wytworzenia środków trwałych w budowie w roku obrotowym	0,00	
6. Kwotę i charakter poszczególnych pozycji przychodów lub kosztów o nadzwyczajnej wartości lub które wystąpiły incydentalnie	0,00	

INFORMACJA DODATKOWA

I.	Wprowadzenie do sprawozdania finansowego, obejmuje w szczególności:
1.	
1.1	nazwę jednostki
	Szkoła Podstawowa im. Powstańców Wielkopolskich
1.2	siedzibę jednostki
	Zbąszynek
1.3	adres jednostki
	66-210 Zbąszynek ul. Sportowa 1
1.4	podstawowy przedmiot działalności jednostki
	Szkoła jest jednostką organizacyjną Gminy Zbąszynek, realizującą zadania z zakresu edukacji publicznej. Szkoła realizuje zadania i cele określone w ustawie Prawo Oświatowe oraz przepisach wydanych na jej podstawie, a w szczególności umożliwia zdobycie wiedzy i umiejętności niezbędnych do uzyskania świadectwa ukończenia szkoły, kształtuje środowisko wychowawcze sprzyjające realizacji celów i zadań określanych w ustawie stosownie do warunków szkoły i wieku uczniów, sprawuje opiekę nad uczniami odpowiednio do ich potrzeb oraz możliwości szkoły.
2.	wskazanie okresu objętego sprawozdaniem
	01.01.2021 -31.12.2021
3.	wskazanie, że sprawozdanie finansowe zawiera dane łączne
	Sprawozdanie nie obejmuje danych łącznych
4.	omówienie przyjętych zasad (polityki) rachunkowości, w tym metod wyceny aktywów i pasywów (także amortyzacji)
	Aktywa i pasywa jednostki wycenia się według zasad określonych w ustawie o rachunkowości, oraz w przepisach szczególnych, wydawanych na podstawie ustawy o finansach publicznych.. Środki trwałe i WNIP o wartości początkowej jednostkowej powyżej 10 tys. zł i w okresie użytkowania dłuższym niż rok (z wyjątkiem pomocy dydaktycznych), podlegają finansowaniu ze środków majątkowych. Środki trwałe o wartości początkowej do 10 tys. zł umarza się jednorazowo, a o wartości przekraczające 10 tys. zł – amortyzuje się metoda liniową, za wyjątkiem pomocy dydaktycznych, które umarza się jednorazowo. Zobowiązania wycenia się w kwotach wymaganej zapłaty. Fundusze własne i specjalne oraz pozostałe wycenia się w wartości nominalnej. Kapitały (fundusze) własne ujmuje się w księgach rachunkowych w wartości nominalnej według ich rodzajów i zasad określonych przepisami prawa i statutu. Wynik finansowy jednostki ustalany jest zgodnie z wariantem porównawczym rachunku zysków i strat na koncie 860, „Wynik finansowy”, jego ustalenie następuje poprzez przeksięgowanie w końcu roku obrotowego na stronie Wn 1) sumy poniesionych kosztów operacyjnych – w korespondencji z grupą kont zespołu 4, 2) sumy poniesionych kosztów amortyzacji – w korespondencji z kontem 400 „Amortyzacja”, 3) sumy poniesionych kosztów finansowych – w korespondencji z kontem 751 - „Koszty finansowe”, 4) sumy pozostałych kosztów operacyjnych – w korespondencji z kontem 761 „Pozostałe koszty operacyjne Na stronie Ma konta 860 „Wynik finansowy”: 1) sumy uzyskanych przychodów – w korespondencji z poszczególnymi kontami zespołu 7, tj. 750 przychody finansowe”, 760 :pozostałe przychody operacyjne”
5.	inne informacje
	Organem prowadzącym szkołę jest Gmina Zbąszynek z siedzibą przy ul. Rynek 1, 66-210 Zbąszynek.
II.	Dodatkowe informacje i objaśnienia obejmują w szczególności:
1.	

1.1.	szczegółowy zakres zmian wartości grup rodzajowych środków trwałych, wartości niematerialnych i prawnych, zawierający stan tych aktywów na początek roku obrotowego, zwiększenia i zmniejszenia z tytułu: aktualizacji wartości, nabycia, rozchodu, przemieszczenia wewnętrznego oraz stan końcowy, a dla majątku amortyzowanego – podobne przedstawienie stanów i tytułów zmian dotychczasowej amortyzacji lub umorzenia
	Tabela nr 1,2
1.2.	aktualną wartość rynkową środków trwałych, w tym dóbr kultury – o ile jednostka dysponuje takimi informacjami
	Tabela nr 3 –jednostka nie posiada informacji o aktualnej wartości rynkowej środków trwałych
1.3.	kwotę dokonanych w trakcie roku obrotowego odpisów aktualizujących wartość aktywów trwałych odrębnie dla długoterminowych aktywów niefinansowych oraz długoterminowych aktywów finansowych
	Tabela nr 4,5
1.4.	wartość gruntów użytkowanych wieczystie
	Tabela nr 6
1.5.	wartość nieamortyzowanych lub nieumarzanych przez jednostkę środków trwałych, używanych na podstawie umów najmu, dzierżawy i innych umów, w tym z tytułu umów leasingu
	Tabela nr 7
1.6.	liczbę oraz wartość posiadanych papierów wartościowych, w tym akcji i udziałów oraz dłużnych papierów wartościowych
	Tabela nr 8
1.7.	dane o odpisach aktualizujących wartość należności, ze wskazaniem stanu na początek roku obrotowego, zwiększeniach, wykorzystaniu, rozwiązaniu i stanie na koniec roku obrotowego, z uwzględnieniem należności finansowych jednostek samorządu terytorialnego (stan pożyczek zagrożonych)
	Tabela Nr 9
1.8.	dane o stanie rezerw według celu ich utworzenia na początek roku obrotowego, zwiększeniach, wykorzystaniu, rozwiązaniu i stanie końcowym
	Tabela Nr 10
1.9.	podział zobowiązań długoterminowych o pozostałym od dnia bilansowego, przewidywanym umową lub wynikającym z innego tytułu prawnego, okresie spłaty:
a)	powyżej 1 roku do 3 lat
b)	powyżej 3 do 5 lat
c)	powyżej 5 lat
	Tabela Nr 11
1.10.	kwotę zobowiązań w sytuacji gdy jednostka kwalifikuje umowy leasingu zgodnie z przepisami podatkowymi (leasing operacyjny), a według przepisów o rachunkowości byłby to leasing finansowy lub zwrotny z podziałem na kwotę zobowiązań z tytułu leasingu finansowego lub leasingu zwrotnego
	Tabela Nr 12
1.11.	łącną kwotę zobowiązań zabezpieczonych na majątku jednostki ze wskazaniem charakteru i formy tych zabezpieczeń
	Tabela Nr 13
1.12.	łącną kwotę zobowiązań warunkowych, w tym również udzielonych przez jednostkę gwarancji i poręczeń, także wekslowych, niewykazanych w bilansie, ze wskazaniem zobowiązań zabezpieczonych na majątku jednostki oraz charakteru i formy tych zabezpieczeń
	Tabela Nr 14

1.13.	wykaz istotnych pozycji czynnych i biernych rozliczeń międzyokresowych, w tym kwotę czynnych rozliczeń międzyokresowych kosztów stanowiących różnicę między wartością otrzymanych finansowych składników aktywów a zobowiązaniem zapłaty za nie
	Tabela Nr 15
1.14.	łącznie kwotę otrzymanych przez jednostkę gwarancji i poręczeń niewykazanych w bilansie
	Tabela Nr 16
1.15.	kwotę wypłaconych środków pieniężnych na świadczenia pracownicze
	Tabela Nr 16-w 2021 w jednostce dokonano płatności z tytułu nagród jubileuszowych, odpraw emerytalno- rentowych, ekwiwalent za urlop na łączną kwotę 71501,51 zł.
1.16.	inne informacje
	W roku obrotowym jednostka budżetowa w ramach ogólnopolskiego programu „Laboratoria Przyszłości” zakupiła pomoce dydaktyczne na łączną kwotę 87393,62 zł.
2.	
2.1.	wysokość odpisów aktualizujących wartość zapasów
2.2.	koszt wytworzenia środków trwałych w budowie, w tym odsetki oraz różnice kursowe, które powiększyły koszt wytworzenia środków trwałych w budowie w roku obrotowym
2.3.	kwotę i charakter poszczególnych pozycji przychodów lub kosztów o nadzwyczajnej wartości lub które wystąpiły incydentalnie
2.4.	informację o kwocie należności z tytułu podatków realizowanych przez organy podatkowe podległe ministrowi właściwemu do spraw finansów publicznych wykazywanych w sprawozdaniu z wykonania planu dochodów budżetowych
2.5.	inne informacje
3.	Inne informacje niż wymienione powyżej, jeżeli mogłyby w istotny sposób wpłynąć na ocenę sytuacji majątkowej i finansowej oraz wynik finansowy jednostki

.....
(główny księgowy)

.....Zbąszynek 2022.03.29
(rok, miesiąc, dzień)

.....
(kierownik jednostki)

Tabela Nr 1

Szczegółowy zakres zmian wartości grup rodzajowych środków trwałych, wartości niematerialnych i prawnych, zawierających stan tych aktywów na początek roku obrotowego, zwiększenia i zmniejszenia z tytułu: aktualizacji wartości, nabycia, rozchodu, przemieszczania wewnętrznego oraz stan końcowy na dzień 31 grudnia 2021 roku.

Nazwa grupy rodzajowej składnika aktywów według układu w bilansie	wartość początkowa (brutto)-stan na początek roku obrotowego	Zwiększenie wartości początkowej			Ogółem zwiększenie wartości początkowej(3+4+5)	Zmniejszenie wartości początkowej			Ogółem zmniejszenie wartości początkowej (7+8+9)	Wartość początkowa-stanna koniec roku obrotowego (2+6-10)
		nabycie	aktualizacja	przemieszczenia		zbycie	likwidacja	inne		
1.	2.	3.	4.	5.	6.	7.	8.	9.	10.	11.
1. Wartości niematerialne i prawne	137523.95	21975	0	0	21975	0	6751.93	0	6751.93	152747.02
2. Razem środki trwałe	3962795.37	0	0	0	0	0	0	0	0	3962795.37
2.1. Grunty (gr.0 KŚT)	717255	0	0	0	0	0	0	0	0	717255
2.1.1. Grunty stanowiące własność jednostki samorządu terytorialnego, przekazane w użytkowanie wieczyste innym podmiotom										
2.2. Budynki, lokale i inne obiekty inżynierii lądowej i wodnej (gr.1-2 KŚT)	2669520	0	0	0	0	0	0	0	0	2669520
2.3. urządzenia techniczne i maszyny (gr.3-6-KŚT)	366735.82	0	0	0	0	0	0	0	0	366735.82
2.4. Środki transportu (gr.7 KŚT)	0	0	0	0	0	0	0	0	0	0
2.5. Inne środki trwałe (gr.8 KŚT)	209284.55	0	0	0	0	0	0	0	0	209284.55
3. Pozostałe środki trwałe w tym zbiory biblioteczne	1689692.8	144767.07	0	92423.7	237190.77		288776.38	92423.7	381200.08	1545683.49
Razem wyszczególnione składniki aktywów (1+2+3)	5790012.12	166742.07		92423.7	259165.77		295528.31	92423.7	387952.01	5661225.88

Tabela Nr 2

Zmiana stanu umorzenia/amortyzacji środków trwałych oraz wartości niematerialnych i prawnych- stan na 31 grudnia 2021 roku.

Nazwa grupy rodzajowej składnika aktywów według układu w bilansie	Umorzenie-stan na początek roku obrotowego	Zwiększenie w ciągu roku obrotowego			Ogółem zwiększenie umorzenia (3+4+5)	Zmniejszenie umorzenia	Umorzenie-stan na koniec roku obrotowego (2+6-7)
		aktualizacja	amortyzacja za rok obrotowy	inne			
1.	2.	3.	4.	5.	6.	7.	8.
1. Wartości niematerialne i prawne	137523.95		21975.00		21975.00	6751.93	152747.02
2. Razem środki trwałe	2087281.15		75385.07		75385.07	0	2162666.22
2.1. Grunty (gr.0 KŚT)	0		0		0	0	0
2.1.1. Grunty stanowiące własność jednostki samorządu terytorialnego, przekazane w użytkowanie wieczyste innym podmiotom	0		0		0	0	0
2.2. Budynek, lokale i inne obiekty inżynierii lądowej i wodnej (gr.1-2 KŚT)	1781267.55		47958.97		47958.97		1829226.52
2.3. urządzenia techniczne i maszyny (gr.3-6-KŚT)	98237.85		25917.3		25917.3	0	124155.15
2.4. Środki transportu (gr.7 KŚT)	0		0		0		0
2.5. Inne środki trwałe (gr.8 KŚT)	207775.75		1508.80		1508.80	0	209284.55
3. Pozostałe środki trwałe w tym zbiory biblioteczne	1689692.80		144767.07		144767.07	288776.38	1545683.49
Razem wyszczególnione składniki aktywów (1+2+3)	3914497.90		242127.14		242127.14	295528.31	3861096.73

Tabela Nr 3

Aktualna wartość rynkowa środków trwałych, w tym dóbr kultury (o ile jednostka dysponuje takimi informacjami)- stan na dzień 31 grudnia 2020 roku

Grupa środków trwałych (wg KŚT)	Wartość rynkowa (brutto -stan na koniec roku obrotowego)	Uwagi
1.	2.	3.
Razem		

Tabela Nr 4

Odpisy aktualizujące wartość długoterminowych aktywów niefinansowych

Wyszczególnienie	Stan na początek roku obrotowego	Zmiany stanów odpisów w ciągu roku obrotowego		Stan na koniec roku obrotowego (2+3-4)
		zwiększenia	zmniejszenia	
1.	2.	3.	4.	5.
Razem				

Tabela Nr 5

Odpisy aktualizujące wartość długoterminowych aktywów finansowych

Wyszczególnienie	Stan na początek roku obrotowego	Zmiany stanów odpisów w ciągu roku obrotowego		Stan na koniec roku obrotowego (2+3-4)
		zwiększenia	zmniejszenia	
1.	2.	3.	4.	5.
Razem				

Tabela Nr 6
Grunty w wieczystym użytkowaniu

Lp.	Treść (nr działki, nazwa)	Wyszczególnienie	Stan na początek roku obrotowego	Zmiany stanu w trakcie roku obrotowego		Stan na koniec roku obrotowego (4+5-6)
				zwiększenia	zmniejszenia	
1.	2.	3.	4.	5.	6.	7.
		Powierzchnia (m2)				
		Wartość (zł)				
		Powierzchnia (m ²)				
		Wartość (zł)				
		Powierzchnia (m2)				
		Wartość (zł)				
		Powierzchnia (m2)				
		Wartość (zł)				
		Powierzchnia (m2)				
		Wartość (zł)				
		Powierzchnia (m2)				
		Wartość (zł)				

Tabela Nr 8**Liczba i wartość posiadanych papierów wartościowych**

Lp.	Wyszczególnienie	Ilość	Stan na początek roku obrotowego	Zwiększenia	Zmniejszenia	Stan na koniec roku obrotowego
1.	2.	3.	4.	5.	6.	7.
1.	Akcje					
2.	Udziały					
3.	Dłużne papiery wartościowe					

Tabela Nr 10**Dane o stanie rezerw według celu ich wytworzenia**

Lp.	Wyszczególnienie	Stan na początek roku obrotowego	Zwiększenie w ciągu roku	Wykorzystanie w ciągu roku	Rozwiązanie w ciągu roku	Stan na koniec roku obrotowego (3+4-5-6)
1.	2.	3.	4.	5.	6.	7.
1.	Rezerwy długoterminowe ogółem: - na świadczenia emerytalne i podobne - na pozostałe koszty					
2.	Rezerwy krótkoterminowe ogółem: - na świadczenia emerytalne i podobne - na pozostałe koszty					
3.	Ogółem rezerwy					

Tabela Nr 11

Zobowiązania długoterminowe według okresów wymagalności

Lp.	Wyszczególnienie	Zobowiązania długoterminowe o pozostałym od dnia bilansowego okresie spłaty			
		powyżej 1 roku do 3 lat	powyżej 3 lat do 5 lat	powyżej 5 lat	Razem
1.					
2.					
3.	Razem				

Tabela Nr 12**Zobowiązania z tytułu leasingu**

Lp.	Wyszczególnienie	Kwota zobowiązania
1.	Zobowiązania z tytułu leasingu operacyjnego wg przepisów ustawy podatkowej, kwalifikowanej jako leasing finansowy wg ustawy o rachunkowości	

Tabela Nr 14**Wykaz zobowiązań warunkowych**

Wyszczególnienie	Stan na początek roku obrotowego	Zwiększenia	Zmniejszenia	Stan na koniec roku obrotowego (2+3-4)
1.	2.	3.	4.	5.
1. Zobowiązania warunkowe wobec jednostek powiązanych				
-udzielone gwarancje i poręczenia				
-kaucje i wadła				
-indos weksli				
-inne				
2. Zobowiązania warunkowe wobec jednostek pozostałych				
-udzielone gwarancje i poręczenia				
-kaucje i wadła				
-indos weksli				
-inne				
3. Zobowiązania warunkowe w zakresie emerytur i pobobnych świadczeń				
Razem				

Tabela Nr 15

Istotne pozycje rozliczeń międzyokresowych

Lp.	Wyszczególnienie (tytuły)	Stan na	
		początek roku obrotowego	koniec roku obrotowego
1.	Ogółem czynne rozliczenia międzyokresowe kosztów (aktywa bilansu -B.IV), w tym: (należy wyszczególnić ważniejsze tytuły figurujące w księgach rachunkowych, np.: - opłacane z góry czynsze, - prenumeraty, - polisy ubezpieczenia osób i składników majątku		
2.	Ogółem rozliczenia międzyokresowe przychodów (pasywa bilansu-poz. E, w tym: (należy wyszczególnić ważniejsze tytuły figurujące w księgach rachunkowych, np.: - ujemna wartość firmy, - wielkość dotacji na budowę środków trwałych, prace rozwojowe, - wartość nioodpłatnie otrzymanych środków trwałych		

Tabela Nr 16**Informacje dodatkowe mające wpływ na ocenę sytuacji majątkowej jednostki**

Wyszczególnienie	Wartość	Uwagi
1.	2.	3.
1. Łączna kwota otrzymanych przez jednostkę gwarancji i poręczeń niewykazanych w bilansie		
2. Kwotę wypłaconych środków pieniężnych na świadczenia pracownicze	71501.51	
3. Inne informacje		
4. Wysokość odpisów aktualizujących wartość zapasów		
5. Koszt wytworzenia środków trwałych w budowie, w tym odsetki oraz różnice kursowe, które powiększyły koszt wytworzenia środków trwałych w budowie w roku obrotowym		
6. Kwotę i charakter poszczególnych pozycji przychodów lub kosztów o nadzwyczajnej wartości lub które wystąpiły incydentalnie		

INFORMACJA DODATKOWA

I.	Wprowadzenie do sprawozdania finansowego, obejmuje w szczególności:
1.	
1.1	nazwę jednostki
	Szkoła Podstawowa „Pomnik Rodła”
1.2	siedzibę jednostki
	Dąbrówka Wielkopolska
1.3	adres jednostki
	66-210 Zbąszynek ul Piastowska 37
1.4	podstawowy przedmiot działalności jednostki
	Szkoła jest jednostką organizacyjną Gminy Zbąszynek, realizującą zadania z zakresu edukacji publicznej. Szkoła realizuje zadania i cele określone w ustawie Prawo Oświatowe oraz przepisach wydanych na jej podstawie, a w szczególności umożliwia zdobycie wiedzy i umiejętności niezbędnych do uzyskania świadectwa ukończenia szkoły, kształtuje środowisko wychowawcze sprzyjające realizacji celów i zadań określanych w ustawie stosownie do warunków szkoły i wieku uczniów, sprawuje opiekę nad uczniami odpowiednio do ich potrzeb oraz możliwości szkoły.
2.	wskazanie okresu objętego sprawozdaniem
	01.01.2021 -31.12.2021
3.	wskazanie, że sprawozdanie finansowe zawiera dane łączne
	Sprawozdanie nie obejmuje danych łącznych
4.	omówienie przyjętych zasad (polityki) rachunkowości, w tym metod wyceny aktywów i pasywów (także amortyzacji)

	<p>Aktywa i pasywa jednostki wycenia się według zasad określonych w ustawie o rachunkowości, oraz w przepisach szczególnych, wydawanych na podstawie ustawy o finansach publicznych. Środki trwałe i WNiP o wartości początkowej jednostkowej powyżej 10 tys. zł i w okresie użytkowania dłuższym niż rok (z wyjątkiem pomocy dydaktycznych), podlegają finansowaniu ze środków majątkowych. Środki trwałe o wartości początkowej do 10 tys. zł umarza się jednorazowo, a o wartości przekraczające 10 tys. zł – amortyzuje się metoda liniową, za wyjątkiem pomocy dydaktycznych, które umarza się jednorazowo. Zobowiązania wycenia się w kwotach wymaganej zapłaty. Fundusze własne i specjalne oraz pozostałe wycenia się w wartości nominalnej. Kapitały (fundusze) własne ujmuje się w księgach rachunkowych w wartości nominalnej według ich rodzajów i zasad określonych przepisami prawa i statutu.</p> <p>Wynik finansowy jednostki ustalany jest zgodnie z wariantem porównawczym rachunku zysków i strat na koncie 860 „Wynik finansowy”, jego ustalenie następuje poprzez przeksięgowanie w końcu roku obrotowego na stronie Wn</p> <p>1) sumy poniesionych kosztów operacyjnych – w korespondencji z grupą kont zespołu 4, 2) sumy poniesionych kosztów amortyzacji – w korespondencji z kontem 400 „Amortyzacja”, 3) sumy poniesionych kosztów finansowych – w korespondencji z kontem 751 - „Koszty finansowe”, 4) sumy pozostałych kosztów operacyjnych – w korespondencji z kontem 761 „Pozostałe koszty operacyjne”, Na stronie Ma konta 860 „Wynik finansowy”: 1) sumy uzyskanych przychodów – w korespondencji z poszczególnymi kontami zespołu 7, tj. 750 przychody finansowe”, 760 :pozostałe przychody operacyjne”</p>
5.	inne informacje
	Organem prowadzącym szkołę jest Gmina Zbąszynek z siedzibą przy ul. Rynek 1, 66-210 Zbąszynek, Organem sprawującym nadzór pedagogiczny nad szkołą jest Lubuski Kurator Oświaty z siedzibą ul. Jagiellończyka 10, 66-100 Gorzów.
II.	Dodatkowe informacje i objaśnienia obejmują w szczególności:
1.	
1.1.	szczegółowy zakres zmian wartości grup rodzajowych środków trwałych, wartości niematerialnych i prawnych, zawierający stan tych aktywów na początek roku obrotowego, zwiększenia i zmniejszenia z tytułu: aktualizacji wartości, nabycia, rozchodu, przemieszczenia wewnętrznego oraz stan końcowy, a dla majątku amortyzowanego – podobne przedstawienie stanów i tytułów zmian dotychczasowej amortyzacji lub umorzenia
	Tabela nr 1,2
1.2.	aktualną wartość rynkową środków trwałych, w tym dóbr kultury – o ile jednostka dysponuje takimi informacjami
	Tabela nr 3 –jednostka nie posiada informacji o aktualnej wartości rynkowej środków trwałych
1.3.	kwotę dokonanych w trakcie roku obrotowego odpisów aktualizujących wartość aktywów trwałych odrębnie dla długoterminowych aktywów niefinansowych oraz długoterminowych aktywów finansowych
	Tabela nr 4,5
1.4.	wartość gruntów użytkowanych wieczysto
	Tabela nr 6
1.5.	wartość nieamortyzowanych lub nieumarzanych przez jednostkę środków trwałych, używanych na podstawie umów najmu, dzierżawy i innych umów, w tym z tytułu umów leasingu

	Tabela nr 7
1.6.	liczbę oraz wartość posiadanych papierów wartościowych, w tym akcji i udziałów oraz dłużnych papierów wartościowych
	Tabela nr 8
1.7.	dane o odpisach aktualizujących wartość należności, ze wskazaniem stanu na początek roku obrotowego, zwiększeniach, wykorzystaniu, rozwiązaniu i stanie na koniec roku obrotowego, z uwzględnieniem należności finansowych jednostek samorządu terytorialnego (stan pożyczek zagrożonych)
	Tabela Nr 9
1.8.	dane o stanie rezerw według celu ich utworzenia na początek roku obrotowego, zwiększeniach, wykorzystaniu, rozwiązaniu i stanie końcowym
	Tabela Nr 10
1.9.	podział zobowiązań długoterminowych o pozostałym od dnia bilansowego, przewidywanym umową lub wynikającym z innego tytułu prawnego, okresie spłaty:
a)	powyżej 1 roku do 3 lat
b)	powyżej 3 do 5 lat
c)	powyżej 5 lat
	Tabela Nr 11
1.10.	kwotę zobowiązań w sytuacji gdy jednostka kwalifikuje umowy leasingu zgodnie z przepisami podatkowymi (leasing operacyjny), a według przepisów o rachunkowości byłby to leasing finansowy lub zwrotny z podziałem na kwotę zobowiązań z tytułu leasingu finansowego lub leasingu zwrotnego
	Tabela Nr 12
1.11.	łącznie kwotę zobowiązań zabezpieczonych na majątku jednostki ze wskazaniem charakteru i formy tych zabezpieczeń
	Tabela Nr 13
1.12.	łącznie kwotę zobowiązań warunkowych, w tym również udzielonych przez jednostkę gwarancji i poręczeń, także wekslowych, niewykazanych w bilansie, ze wskazaniem zobowiązań zabezpieczonych na majątku jednostki oraz charakteru i formy tych zabezpieczeń
	Tabela Nr 13
1.13.	wykaz istotnych pozycji czynnych i biernych rozliczeń międzyokresowych, w tym kwotę czynnych rozliczeń międzyokresowych kosztów stanowiących różnicę między wartością otrzymanych finansowych składników aktywów a zobowiązaniem zapłaty za nie
	Tabela Nr 14
1.14.	łącznie kwotę otrzymanych przez jednostkę gwarancji i poręczeń niewykazanych w bilansie
	Tabela Nr 15
1.15.	kwotę wypłaconych środków pieniężnych na świadczenia pracownicze
	Tabela Nr 16-w 2021 w jednostce dokonano płatności z tytułu nagród jubileuszowych, odpraw emerytalno- rentowych na kwotę 27 870 zł.
1.16.	inne informacje

	W roku obrotowym jednostka budżetowa w ramach ogólnopolskiego programu "Laboratoria Przyszłości" zakupiła pomoce dydaktyczne na łączną kwotę 60 000 zł.
2.	
2.1.	wysokość odpisów aktualizujących wartość zapasów
2.2.	koszt wytworzenia środków trwałych w budowie, w tym odsetki oraz różnice kursowe, które powiększyły koszt wytworzenia środków trwałych w budowie w roku obrotowym
2.3.	kwotę i charakter poszczególnych pozycji przychodów lub kosztów o nadzwyczajnej wartości lub które wystąpiły incydentalnie
2.4.	informację o kwocie należności z tytułu podatków realizowanych przez organy podatkowe podległe ministrowi właściwemu do spraw finansów publicznych wykazywanych w sprawozdaniu z wykonania planu dochodów budżetowych
2.5.	inne informacje
3.	Inne informacje niż wymienione powyżej, jeżeli mogłyby w istotny sposób wpłynąć na ocenę sytuacji majątkowej i finansowej oraz wynik finansowy jednostki

.....

Zbąszynek 31.03.2022

.....

(główny księgowy)

(kierownik jednostki)

Szkoła Podstawowa "Pomnik Rodła" w Dąbrówce Wlkp.66-210 Zbąszynek ul. Piastowska

Tabela Nr 1

Szczegółowy zakres zmian wartości grup rodzajowych środków trwałych, wartości niematerialnych i prawnych, zawierających stan tych aktywów na początek roku obrotowego, zwiększenia i zmniejszenia z tytułu: aktualizacji wartości, nabycia, rozchodu, przemieszczania wewnętrznego oraz stan końcowy na dzień 31 grudnia 2021 roku.										
Nazwa grupy rodzajowej składnika aktywów według układu w bilansie	wartość początkowa (brutto)-stan na początek roku	Zwiększenie wartości początkowej			Ogółem zwiększenie wartości początkowej(3+4	Zmniejszenie wartości początkowej			Ogółem zmniejszenie wartości początkowej	Wartość początkowa-stan na koniec roku obrotowego (2+6-
		nabycie	aktualizacja	przemieszczenia		zbycie	likwidacja	inne		
1.	2.	3.	4.	5.	6.	7.	8.	9.	10.	11.
1. Wartości niematerialne i prawne	71,060.49	0.00	0.00	0.00	0.00	0.00	45,146.83	0.00	45,146.83	25,913.66
2. Razem środki trwałe	2,521,342.30	0.00	0.00	0.00	0.00	0.00	0.00	0.00	0.00	2,521,342.30
2.1. Grunty (gr.0 KŚT)	0.00	0.00	0.00	0.00	0.00	0.00	0.00	0.00	0.00	0.00
2.1.1. Grunty stanowiące własność jednostki samorządu terytorialnego, przekazane w użytkowanie wieczyste innym podmiotom	0.00	0.00	0.00	0.00	0.00	0.00	0.00	0.00	0.00	0.00
2.2. Budynki, lokale i inne obiekty inżynierii lądowej i wodnej (gr.1-2 KŚT)	2,022,870.66	0.00	0.00		0.00	0.00	0.00	0.00	0.00	2,022,870.66
2.3. urządzenia techniczne i maszyny (gr.3-6-KŚT)	139,660.94	0.00	0.00	0.00	0.00	0.00	0.00	0.00	0.00	139,660.94
2.4. Środki transportu (gr.7 KŚT)	0.00	0.00	0.00	0.00	0.00	0.00	0.00	0.00	0.00	0.00
2.5. Inne środki trwałe (gr.8 KŚT)	128,538.70	0.00	0.00	0.00	0.00	0.00	0.00	0.00	0.00	128,538.70
3. Pozostałe środki trwałe w tym zbiory biblioteczne	654,392.51	169,281.55	0.00	0.00	169,281.55	0.00	163,682.67	0.00	163,682.67	659,991.39
Razem wyszczególnione składniki aktywów (1+2+3)	3,246,795.30	169,281.55	0.00	0.00	169,281.55	0.00	208,829.50	0.00	208,829.50	3,207,247.35

Szkoła Podstawowa "Pomnik Rodła" w Dąbrowce Wilkp.66-210 Zbąszynek ul. Piastowska

Tabela Nr 2

Zmiana stanu umorzenia/amortyzacji środków trwałych oraz wartości niematerialnych i prawnych- stan na 31 grudnia 2020 roku.

Nazwa grupy rodzajowej składnika aktywów według układu w bilansie	Umorzenie-stan na początek roku obrotowego	Zwiększenie w ciągu roku obrotowego			Ogółem zwiększenie umorzenia (3+4+5)	Zmniejszenie umorzenia	Umorzenie-stan na koniec roku obrotowego (2+6-7)
		aktualizacja	amortyzacja za rok obrotowy	inne			
1.	2.	3.	4.	5.	6.	7.	8.
1. Wartości niematerialne i prawne	71,060.49	0.00	0.00	0.00	0.00	45,146.83	25,913.66
2. Razem środki trwałe	1,125,600.14	0.00	60,983.47	0.00	60,983.47	0.00	1,186,583.61
2.1. Grunty (gr.0 KŚT)	0.00	0.00	0.00	0.00	0.00	0.00	0.00
2.1.1. Grunty stanowiące własność jednostki samorządu terytorialnego, przekazane w użytkowanie wieczyste innym podmiotom	0.00	0.00	0.00	0.00	0.00	0.00	0.00
2.2. Budynki, lokale i inne obiekty inżynierii lądowej i wodnej (gr.1-2 KŚT)	999,482.07	0.00	50,571.78	0.00	50,571.78	0.00	1,050,053.85
2.3. urządzenia techniczne i maszyny (gr.3-6-KŚT)	139,660.94	0.00	9,776.27	0.00	9,776.27	0.00	149,437.21
2.4. Środki transportu (gr.7 KŚT)	0.00	0.00	0.00	0.00	0.00	0.00	0.00
2.5. Inne środki trwałe (gr.8 KŚT)	126,118.07	0.00	635.42	0.00	635.42	0.00	126,753.49
3. Pozostałe środki trwałe w tym zbiory biblioteczne	654,392.51	0.00	169,281.55	0.00	169,281.55	163,682.67	659,991.39
Razem wyszczególnione składniki aktywów (1+2+3)	1,851,053.14	0.00	230,265.02	0.00	230,265.02	208,829.50	1,872,488.66

Szkoła Podstawowa "Pomnik Rodła" w Dąbrówce Wlkp.66-210 Zbąszynek ul. Piastowska

Tabela Nr 3

Aktualna wartość rynkowa środków trwałych, w tym dóbr kultury (o ile jednostka dysponuje takimi informacjami)- stan na dzień 31 grudnia 2020 roku

Grupa środków trwałych (wg KŚT)	Wartość rynkowa (brutto -stan na koniec roku obrotowego)	Uwagi
1.	2.	3.
Środki trwałe-budynki	0.00	jednostka nie posiada informacji o aktualnej wartości rynkowej
Środki trwałe-kotły, maszyny	0.00	
Środki trwałe narzędzia, wyposażenie	0.00	
Pozostałe Środki Trwałe	0.00	
Zbiory biblioteczne	0.00	
Wartości niematerialne i prawne	0.00	
Razem	0.00	

Szkoła Podstawowa "Pomnik Rodła" w Dąbrówce Wlkp.66-210 Zbąszynek ul. Piastowska

Tabela Nr 4

Odpisy aktualizujące wartość długoterminowych aktywów niefinansowych

Wyszczególnienie	Stan na początek roku obrotowego	Zmiany stanów odpisów w ciągu roku obrotowego		Stan na koniec roku obrotowego (2+3-4)
		zwiększenia	zmniejszenia	
1.	2.	3.	4.	5.
0	0	0	0	0
0	0	0	0	0
0	0	0	0	0
0	0	0	0	0
0	0	0	0	0
0	0	0	0	0
0	0	0	0	0
0	0	0	0	0
0	0	0	0	0
Razem	0	0	0	0

Szkoła Podstawowa "Pomnik Rodła" w Dąbrówce Wlkp.66-210 Zbąszynek ul. Piastowska

Tabela Nr 5

Odpisy aktualizujące wartość długoterminowych aktywów finansowych

Wyszczególnienie	Stan na początek roku obrotowego	Zmiany stanów odpisów w ciągu roku obrotowego		Stan na koniec roku obrotowego (2+3-4)
		zwiększenia	zmniejszenia	
1.	2.	3.	4.	5.
	0	0	0	0
	0	0	0	0
	0	0	0	0
	0	0	0	0
	0	0	0	0
	0	0	0	0
	0	0	0	0
	0	0	0	0
	0	0	0	0
Razem	0	0	0	0

Szkoła Podstawowa "Pomnik Rodła" w Dąbrówce Wlkp.66-210 Zbąszynek ul. Piastowska

Tabela Nr 6

Grunty w wieczystym użytkowaniu

Lp.	Treść (nr działki, nazwa)	Wyszczególnienie	Stan na początek roku obrotowego	Zmiany stanu w trakcie roku obrotowego		Stan na koniec roku obrotowego (4+5-6)
				zwiększenia	zmniejszenia	
1.	2.	3.	4.	5.	6.	7.
		Powierzchnia (m2)	0	0	0	0
		Wartość (zł)	0	0	0	0
		Powierzchnia (m ²)	0	0	0	0
		Wartość (zł)	0	0	0	0
		Powierzchnia (m2)	0	0	0	0
		Wartość (zł)	0	0	0	0
		Powierzchnia (m2)	0	0	0	0
		Wartość (zł)	0	0	0	0
		Powierzchnia (m2)	0	0	0	0
		Wartość (zł)	0	0	0	0

Szkoła Podstawowa "Pomnik Rodła" w Dąbrówce Wlkp.66-210 Zbąszynek ul. Piastowska

Tabela Nr 8

Liczba i wartość posiadanych papierów wartościowych

Lp.	Wyszczególnienie	Ilość	Stan na początek roku obrotowego	Zwiększenia	Zmniejszenia	Stan na koniec roku obrotowego
1.	2.	3.	4.	5.	6.	7.
1.	Akcje	0	0	0	0	0
2.	Udziały	0	0	0	0	0
3.	Dłużne papiery wartościowe	0	0	0	0	0

Szkoła Podstawowa "Pomnik Rodła" w Dąbrówce Wlkp.66-210 Zbąszynek ul. Piastowska

Tabela Nr 10

Dane o stanie rezerw według celu ich wytworzenia

Lp.	Wyszczególnienie	Stan na początek roku obrotowego	Zwiększenie w ciągu roku	Wykorzystanie w ciągu roku	Rozwiązanie w ciągu roku	Stan na koniec roku obrotowego (3+4-5-6)
1.	2.	3.	4.	5.	6.	7.
1.	Rezerwy długoterminowe ogółem:	0	0	0	0	0
	- na świadczenia emerytalne i podobne	0	0	0	0	0
	- na pozostałe koszty	0	0	0	0	0
2.	Rezerwy krótkoterminowe ogółem:	0	0	0	0	0
	- na świadczenia emerytalne i podobne	0	0	0	0	0
	- na pozostałe koszty	0	0	0	0	0
3.	Ogółem rezerwy	0	0	0	0	0

Szkoła Podstawowa "Pomnik Rodła" w Dąbrówce Wlkp.66-210 Zbąszynek ul. Piastowska

Tabela Nr 11

Zobowiązania długoterminowe według okresów wymagalności

Lp.	Wyszczególnienie	Zobowiązania długoterminowe o pozostałym od dnia bilansowego okresie spłaty			
		powyżej 1 roku do 3 lat	powyżej 3 lat do 5 lat	powyżej 5 lat	Razem
1.					
2.					
3.	Razem				

Szkoła Podstawowa "Pomnik Rodła" w Dąbrówce Wlkp.66-210 Zbąszynek ul. Piastowska

Tabela Nr 12

Zobowiązania z tytułu leasingu

Lp.	Wyszczególnienie	Kwota zobowiązania
1.	Zobowiązania z tytułu leasingu operacyjnego wg przepisów ustawy podatkowej, kwalifikowanej jako leasing finansowy wg ustawy o rachunkowości	0

Szkoła Podstawowa "Pomnik Rodła" w Dąbrówce Wlkp.66-210 Zbąszynek ul. Piastowska

Tabela Nr 14

Wykaz zobowiązań warunkowych

Wyszczególnienie	Stan na początek roku obrotowego	Zwiększenia	Zmniejszenia	Stan na koniec roku obrotowego (2+3-4)
1.	2.	3.	4.	5.
1. Zobowiązania warunkowe wobec jednostek powiązanych	0	0	0	0
-udzielone gwarancje i poręczenia	0	0	0	0
-kaucje i wadła	0	0	0	0
-indos weksli	0	0	0	0
-inne	0	0	0	0
2. Zobowiązania warunkowe wobec jednostek pozostałych	0	0	0	0
-udzielone gwarancje i poręczenia	0	0	0	0
-kaucje i wadła	0	0	0	0
-indos weksli	0	0	0	0
-inne	0	0	0	0
3. Zobowiązania warunkowe w zakresie emerytur i pobobnych świadczeń	0	0	0	0
Razem	0	0	0	0

Szkoła Podstawowa "Pomnik Rodła" w Dąbrówce Wlkp.66-210 Zbąszynek ul. Piastowska

Tabela Nr 15

Istotne pozycje rozliczeń międzyokresowych

Lp.	Wyszczególnienie (tytuły)	Stan na	
		początek roku obrotowego	koniec roku obrotowego
1.	wyszczególnić ważniejsze tytuły figurujące w księgach rachunkowych, np.: - opłacane z góry czynsze, - prenumeraty, - polisy ubezpieczenia osób i składników majątku	0	0
2.	Ogółem rozliczenia międzyokresowe przychodów (pasywa bilansu-poz. E, w tym: (należy wyszczególnić ważniejsze tytuły figurujące w księgach rachunkowych, np.: - ujemna wartość firmy, - wielkość dotacji na budowę środków trwałych, prace rozwojowe, otrzymanych środków trwałych - wartość nioodpłatnie	0	0

Szkoła Podstawowa "Pomnik Rodła" w Dąbrówce Wlkp.66-210 Zbąszynek ul. Piastowska

Tabela Nr 16

Informacje dodatkowe mające wpływ na ocenę sytuacji majątkowej jednostki

Wyszczególnienie	Wartość	Uwagi
1.	2.	3.
1. Łączna kwota otrzymanych przez jednostkę gwarancji i poręczeń niewykazanych w bilansie	0	0
2. Kwotę wypłaconych środków pieniężnych na świadczenia pracownicze	27,870.00	nagrody jubileuszowe-2 osoby-13.304,40zł, odprawa emerytalno-rentowa 1 osoba - 14.565,60zł
3. Inne informacje	0	0
4. Wysokość odpisów aktualizujących wartość zapasów	0	0
5. Koszt wytworzenia środków trwałych w budowie, w tym odsetki oraz różnice kursowe, które powiększyły koszt wytworzenia środków trwałych w budowie w roku obrotowym	0	0
6. Kwotę i charakter poszczególnych pozycji przychodów lub kosztów o nadzwyczajnej wartości lub które wystąpiły incydentalnie	0	0

INFORMACJA DODATKOWA

I.	Wprowadzenie do sprawozdania finansowego, obejmuje w szczególności:
1.	
1.1	nazwę jednostki
	Szkoła Podstawowa im. Marcina Rożka w Kosieczynie
1.2	siedzibę jednostki
	Kosieczyn
1.3	adres jednostki
	Ul. Główna 1, 66-210 Zbąszynek
1.4	podstawowy przedmiot działalności jednostki
	Szkoła jest jednostką organizacyjną Gminy Zbąszynek, realizującą zadania z zakresu edukacji publicznej. Szkoła realizuje zadania i cele określone w ustawie Prawo Oświatowe oraz przepisach wydanych na jej podstawie, a w szczególności umożliwia zdobycie wiedzy i umiejętności niezbędnych do uzyskania świadectwa ukończenia szkoły, kształtuje środowisko wychowawcze sprzyjające realizacji celów i zadań określanych w ustawie stosownie do warunków szkoły i wieku uczniów, sprawuje opiekę nad uczniami odpowiednio do ich potrzeb oraz możliwości szkoły.
2.	wskazanie okresu objętego sprawozdaniem
	01.01.2021 -31.12.2022
3.	wskazanie, że sprawozdanie finansowe zawiera dane łączne
	Sprawozdanie nie obejmuje danych łącznych
4.	omówienie przyjętych zasad (polityki) rachunkowości, w tym metod wyceny aktywów i pasywów (także amortyzacji)
	Aktywa i pasywa jednostki wycenia się według zasad określonych w ustawie o rachunkowości, oraz w przepisach szczególnych, wydawanych na podstawie ustawy o finansach publicznych. Środki trwałe i WNIP o wartości początkowej jednostkowej powyżej 10 tys. zł i w okresie użytkowania dłuższym niż rok (z wyjątkiem pomocy dydaktycznych), podlegają finansowaniu ze środków majątkowych. Środki trwałe o wartości początkowej do 10 tys. zł umarza się jednorazowo, a o wartości przekraczające 10 tys. zł – amortyzuje się metoda liniową, za wyjątkiem pomocy dydaktycznych, które umarza się jednorazowo. Zobowiązania wycenia się w kwotach wymaganej zapłaty. Fundusze własne i specjalne oraz pozostałe wycenia się w wartości nominalnej. Kapitały (fundusze) własne ujmuje się w księgach rachunkowych w wartości nominalnej według ich rodzajów i zasad określonych przepisami prawa i statutu. Wynik finansowy jednostki ustalany jest zgodnie z wariantem porównawczym rachunku zysków i strat na koncie 860, „Wynik finansowy”, jego ustalenie następuje poprzez przeksięgowanie w końcu roku obrotowego na stronie Wn 1) sumy poniesionych kosztów operacyjnych – w korespondencji z grupą kont zespołu 4, 2) sumy poniesionych kosztów amortyzacji – w korespondencji z kontem 400 „Amortyzacja”, 3) sumy poniesionych kosztów finansowych – w korespondencji z kontem 751 - „Koszty finansowe”, 4) sumy pozostałych kosztów operacyjnych – w korespondencji z kontem 761 „Pozostałe koszty operacyjne Na stronie Ma konta 860 „Wynik finansowy”: 1) sumy uzyskanych przychodów – w korespondencji z poszczególnymi kontami zespołu 7, tj. 750 przychody finansowe”, 760 :pozostałe przychody operacyjne”
5.	inne informacje
	Organem prowadzącym szkołę jest Gmina Zbąszynek z siedzibą przy ul. Rynek 1, 66-210 Zbąszynek.
II.	Dodatkowe informacje i objaśnienia obejmują w szczególności:
1.	

1.1.	szczegółowy zakres zmian wartości grup rodzajowych środków trwałych, wartości niematerialnych i prawnych, zawierający stan tych aktywów na początek roku obrotowego, zwiększenia i zmniejszenia z tytułu: aktualizacji wartości, nabycia, rozchodu, przemieszczenia wewnętrznego oraz stan końcowy, a dla majątku amortyzowanego – podobne przedstawienie stanów i tytułów zmian dotychczasowej amortyzacji lub umorzenia
	Tabela nr 1,2
1.2.	aktualną wartość rynkową środków trwałych, w tym dóbr kultury – o ile jednostka dysponuje takimi informacjami
	Tabela nr 3 –jednostka nie posiada informacji o aktualnej wartości rynkowej środków trwałych
1.3.	kwotę dokonanych w trakcie roku obrotowego odpisów aktualizujących wartość aktywów trwałych odrębnie dla długoterminowych aktywów niefinansowych oraz długoterminowych aktywów finansowych
	Tabela nr 4,5
1.4.	wartość gruntów użytkowanych wieczystie
	Tabela nr 6
1.5.	wartość nieamortyzowanych lub nieumarzanych przez jednostkę środków trwałych, używanych na podstawie umów najmu, dzierżawy i innych umów, w tym z tytułu umów leasingu
	Tabela nr 7
1.6.	liczbę oraz wartość posiadanych papierów wartościowych, w tym akcji i udziałów oraz dłużnych papierów wartościowych
	Tabela nr 8
1.7.	dane o odpisach aktualizujących wartość należności, ze wskazaniem stanu na początek roku obrotowego, zwiększeniach, wykorzystaniu, rozwiązaniu i stanie na koniec roku obrotowego, z uwzględnieniem należności finansowych jednostek samorządu terytorialnego (stan pożyczek zagrożonych)
	Tabela Nr 9
1.8.	dane o stanie rezerw według celu ich utworzenia na początek roku obrotowego, zwiększeniach, wykorzystaniu, rozwiązaniu i stanie końcowym
	Tabela Nr 10
1.9.	podział zobowiązań długoterminowych o pozostałym od dnia bilansowego, przewidywanym umową lub wynikającym z innego tytułu prawnego, okresie spłaty:
a)	powyżej 1 roku do 3 lat
b)	powyżej 3 do 5 lat
c)	powyżej 5 lat
	Tabela Nr 11
1.10.	kwotę zobowiązań w sytuacji gdy jednostka kwalifikuje umowy leasingu zgodnie z przepisami podatkowymi (leasing operacyjny), a według przepisów o rachunkowości byłby to leasing finansowy lub zwrotny z podziałem na kwotę zobowiązań z tytułu leasingu finansowego lub leasingu zwrotnego
	Tabela Nr 12
1.11.	łącznie kwotę zobowiązań zabezpieczonych na majątku jednostki ze wskazaniem charakteru i formy tych zabezpieczeń
	Tabela Nr 13
1.12.	łącznie kwotę zobowiązań warunkowych, w tym również udzielonych przez jednostkę gwarancji i poręczeń, także wekslowych, niewykazanych w bilansie, ze wskazaniem zobowiązań zabezpieczonych na majątku jednostki oraz charakteru i formy tych zabezpieczeń
	Tabela Nr 14

1.13.	wykaz istotnych pozycji czynnych i biernych rozliczeń międzyokresowych, w tym kwotę czynnych rozliczeń międzyokresowych kosztów stanowiących różnicę między wartością otrzymanych finansowych składników aktywów a zobowiązaniem zapłaty za nie
	Tabela Nr 15
1.14.	łącną kwotę otrzymanych przez jednostkę gwarancji i poręczeń niewykazanych w bilansie
	Tabela Nr 16
1.15.	kwotę wypłaconych środków pieniężnych na świadczenia pracownicze
	Tabela Nr 16-w 2021 w jednostce dokonano płatności z tytułu nagród jubileuszowych, ekwiwalent za urlop na kwotę 6710,89 zł.
1.16.	inne informacje
	W roku obrotowym w jednostce budżetowej przeprowadzona została modernizacja kotłowni o wartości 31856,00 zł oraz wymieniony został kocioł gazowy o wartości 58143,19 zł. W ramach ogólnopolskiego programu „Laboratoria Przyszłości” zakupiono pomoce dydaktyczne na łączną kwotę 45043,70zł.
2.	
2.1.	wysokość odpisów aktualizujących wartość zapasów
2.2.	koszt wytworzenia środków trwałych w budowie, w tym odsetki oraz różnice kursowe, które powiększyły koszt wytworzenia środków trwałych w budowie w roku obrotowym
2.3.	kwotę i charakter poszczególnych pozycji przychodów lub kosztów o nadzwyczajnej wartości lub które wystąpiły incydentalnie
2.4.	informację o kwocie należności z tytułu podatków realizowanych przez organy podatkowe podległe ministrowi właściwemu do spraw finansów publicznych wykazywanych w sprawozdaniu z wykonania planu dochodów budżetowych
2.5.	inne informacje
3.	Inne informacje niż wymienione powyżej, jeżeli mogłyby w istotny sposób wpłynąć na ocenę sytuacji majątkowej i finansowej oraz wynik finansowy jednostki

.....
(główny księgowy)

.....Zbąszynek 2022.03.29.
(rok, miesiąc, dzień)

.....
(kierownik jednostki)

Tabela Nr 1

Szczegółowy zakres zmian wartości grup rodzajowych środków trwałych, wartości niematerialnych i prawnych, zawierających stan tych aktywów na początek roku obrotowego, zwiększenia i zmniejszenia z tytułu: aktualizacji wartości, nabycia, rozchodu, przemieszczania wewnętrznego oraz stan końcowy na dzień 31 grudnia 2021 roku.

Nazwa grupy rodzajowej składnika aktywów według układu w bilansie	wartość początkowa (brutto)-stan na początek roku obrotowego	Zwiększenie wartości początkowej			Ogółem zwiększenie wartości początkowej(3+4+5)	Zmniejszenie wartości początkowej			Ogółem zmniejszenie wartości początkowej (7+8+9)	Wartość początkowa-stanna koniec roku obrotowego (2+6-10)
		nabycie	aktualizacja	przemieszczenia		zbycie	likwidacja	inne		
1.	2.	3.	4.	5.	6.	7.	8.	9.	10.	11.
1. Wartości niematerialne i prawne	41,394.19 zł	1,090.00 zł	0.00 zł	0.00 zł	1,090.00 zł	0.00 zł	1,285.00 zł	0.00 zł	1,285.00 zł	41,199.19 zł
2. Razem środki trwałe	2,929,244.51 zł	89,999.19 zł	0.00 zł	0.00 zł	89,999.19 zł	0.00 zł	9,303.20 zł	0.00 zł	9,303.20 zł	3,009,940.50 zł
2.1. Grunty (gr.0 KŚT)	374,295.00 zł	0.00 zł	0.00 zł	0.00 zł	0.00 zł	0.00 zł	0.00 zł	0.00 zł	0.00 zł	374,295.00 zł
2.1.1. Grunty stanowiące własność jednostki samorządu terytorialnego, przekazane w użytkowanie wieczyste innym podmiotom	0.00 zł	0.00 zł	0.00 zł	0.00 zł	0.00 zł	0.00 zł	0.00 zł	0.00 zł	0.00 zł	0.00 zł
2.2. Budynki, lokale i inne obiekty inżynierii lądowej i wodnej (gr.1-2 KŚT)	2,294,293.29 zł	31,856.00 zł	0.00 zł	0.00 zł	31,856.00 zł	0.00 zł	0.00 zł	0.00 zł	0.00 zł	2,326,149.29 zł
2.3. urządzenia techniczne i maszyny (gr.3-6-KŚT)	59,459.38 zł	58,143.19 zł	0.00 zł	0.00 zł	58,143.19 zł	0.00 zł	3,645.20 zł	0.00 zł	3,645.20 zł	113,957.37 zł
2.4. Środki transportu (gr.7 KŚT)	0.00 zł	0.00 zł	0.00 zł	0.00 zł	0.00 zł	0.00 zł	0.00 zł	0.00 zł	0.00 zł	0.00 zł
2.5. Inne środki trwałe (gr.8 KŚT)	201,196.84 zł	0.00 zł	0.00 zł	0.00 zł	0.00 zł	0.00 zł	5,658.00 zł	0.00 zł	5,658.00 zł	195,538.84 zł
3. Pozostałe środki trwałe w tym zbiory biblioteczne	663,458.78 zł	75,665.20 zł	0.00 zł	0.00 zł	75,665.20 zł	0.00 zł	36,883.87 zł	0.00 zł	36,883.87 zł	702,240.11 zł
Razem wyszczególnione składniki aktywów (1+2+3)	3,634,097.48 zł	166,754.39 zł	0.00 zł	0.00 zł	166,754.39 zł	0.00 zł	47,472.07 zł	0.00 zł	47,472.07 zł	3,753,379.80 zł

Tabela Nr 2

Zmiana stanu umorzenia/amortyzacji środków trwałych oraz wartości niematerialnych i prawnych- stan na 31 grudnia 2021 roku.

Nazwa grupy rodzajowej składnika aktywów według układu w bilansie	Umorzenie-stan na początek roku obrotowego	Zwiększenie w ciągu roku obrotowego			Ogółem zwiększenie umorzenia (3+4+5)	Zmniejszenie umorzenia	Umorzenie-stan na koniec roku obrotowego (2+6-7)
		aktualizacja	amortyzacja za rok obrotowy	inne			
1.	2.	3.	4.	5.	6.	7.	8.
1. Wartości niematerialne i prawne	41,394.19 zł	0.00 zł	1,090.00 zł	0.00 zł	1,090.00 zł	1,285.00 zł	41,199.19 zł
2. Razem środki trwałe	1,485,718.52 zł	0.00 zł	63,227.53 zł	0.00 zł	63,227.53 zł	9,303.20 zł	1,539,642.85 zł
2.1. Grunty (gr.0 KŚT)	0.00 zł	0.00 zł	0.00 zł	0.00 zł	0.00 zł	0.00 zł	0.00 zł
2.1.1. Grunty stanowiące własność jednostki samorządu terytorialnego, przekazane w użytkowanie wieczyste innym podmiotom	0.00 zł	0.00 zł	0.00 zł	0.00 zł	0.00 zł	0.00 zł	0.00 zł
2.2. Budynki, lokale i inne obiekty inżynierii lądowej i wodnej (gr.1-2 KŚT)	1,283,236.06 zł	0.00 zł	48,126.05 zł	0.00 zł	48,126.05 zł	0.00 zł	1,331,362.11 zł
2.3. urządzenia techniczne i maszyny (gr.3-6-KŚT)	44,659.13 zł	0.00 zł	3,372.10 zł	0.00 zł	3,372.10 zł	3,645.20 zł	44,386.03 zł
2.4. Środki transportu (gr.7 KŚT)	0.00 zł	0.00 zł	0.00 zł	0.00 zł	0.00 zł	0.00 zł	0.00 zł
2.5. Inne środki trwałe (gr.8 KŚT)	157,823.33 zł	0.00 zł	11,729.38 zł	0.00 zł	11,729.38 zł	5,658.00 zł	163,894.71 zł
3. Pozostałe środki trwałe w tym zbiory biblioteczne	663,458.78 zł	0.00 zł	75,665.20 zł	0.00 zł	75,665.20 zł	36,883.87 zł	702,240.11 zł
Razem wyszczególnione składniki aktywów (1+2+3)	2,190,571.49 zł	0.00 zł	139,982.73 zł	0.00 zł	139,982.73 zł	47,472.07 zł	2,283,082.15 zł

Tabela Nr 3

Aktualna wartość rynkowa środków trwałych, w tym dóbr kultury (o ile jednostka dysponuje takimi informacjami)- stan na dzień 31 grudnia 2021 roku

Grupa środków trwałych (wg KŚT)	Wartość rynkowa (brutto -stan na koniec roku obrotowego)	Uwagi
1.	2.	3.
-	0	-
-	0	-
-	0	-
-	0	-
-	0	-
-	0	-
-	0	-
-	0	-
-	0	-
Razem	0	-

Tabela Nr 4

Odpisy aktualizujące wartość długoterminowych aktywów niefinansowych

Wyszczególnienie	Stan na początek roku obrotowego	Zmiany stanów odpisów w ciągu roku obrotowego		Stan na koniec roku obrotowego (2+3-4)
		zwiększenia	zmniejszenia	
1.	2.	3.	4.	5.
-	0	0	0	0
-	0	0	0	0
-	0	0	0	0
-	0	0	0	0
-	0	0	0	0
-	0	0	0	0
-	0	0	0	0
-	0	0	0	0
Razem	0	0	0	0

Tabela Nr 5

Odpisy aktualizujące wartość długoterminowych aktywów finansowych

Wyszczególnienie	Stan na początek roku obrotowego	Zmiany stanów odpisów w ciągu roku obrotowego		Stan na koniec roku obrotowego (2+3-4)
		zwiększenia	zmniejszenia	
1.	2.	3.	4.	5.
-	0	0	0	0
-	0	0	0	0
-	0	0	0	0
-	0	0	0	0
-	0	0	0	0
-	0	0	0	0
-	0	0	0	0
-	0	0	0	0
-	0	0	0	0
Razem	0	0	0	0

Tabela Nr 6
Grunty w wieczystym użytkowaniu

Lp.	Treść (nr działki, nazwa)	Wyszczególnienie	Stan na początek roku obrotowego	Zmiany stanu w trakcie roku obrotowego		Stan na koniec roku obrotowego (4+5-6)
				zwiększenia	zmniejszenia	
1.	2.	3.	4.	5.	6.	7.
1		Powierzchnia (m2)				
		Wartość (zł)				
2		Powierzchnia (m2)				
		Wartość (zł)				
3		Powierzchnia (m2)				
		Wartość (zł)				
4		Powierzchnia (m2)				
		Wartość (zł)				
5		Powierzchnia (m2)				
		Wartość (zł)				
6		Powierzchnia (m2)				
		Wartość (zł)				
7		Powierzchnia (m2)				
		Wartość (zł)				
8		Powierzchnia (m2)				
		Wartość (zł)				
9		Powierzchnia (m2)				
		Wartość (zł)				
10		Powierzchnia (m2)				

Tabela Nr 8**Liczba i wartość posiadanych papierów wartościowych**

Lp.	Wyszczególnienie	Ilość	Stan na początek roku obrotowego	Zwiększenia	Zmniejszenia	Stan na koniec roku obrotowego
1.	2.	3.	4.	5.	6.	7.
1.	Akcje	0	0	0	0	0
2.	Udziały	0	0	0	0	0
3.	Dłużne papiery wartościowe	0	0	0	0	0

Tabela Nr 9

Stan odpisów aktualizujących wartość należności

Lp.	Grupa należności	Stan na początek roku obrotowego	Zmiany stanu odpisów w ciągu roku obrotowego			Stan na koniec roku obrotowego (3+4-5-6)
			zwiększenia	wykorzystanie	rozwiązanie	
1.	2.	3.	4.	5.	6.	7.
1.		0.00	0.00	0.00	0.00	0.00
2.		0.00	0.00	0.00	0.00	0.00
3.		0.00	0.00	0.00	0.00	0.00
4.		0.00	0.00	0.00	0.00	0.00
5.		0.00	0.00	0.00	0.00	0.00
6.		0.00	0.00	0.00	0.00	0.00
7.		0.00	0.00	0.00	0.00	0.00
	RAZEM	0.00	0.00	0.00	0.00	0.00

Tabela Nr 10

Dane o stanie rezerw według celu ich wytworzenia

Lp.	Wyszczególnienie	Stan na początek roku obrotowego	Zwiększenie w ciągu roku	Wykorzystanie w ciągu roku	Rozwiązanie w ciągu roku	Stan na koniec roku obrotowego (3+4-5-6)
1.	2.	3.	4.	5.	6.	7.
1.	Rezerwy długoterminowe ogółem:	0	0	0	0	0
	- na świadczenia emerytalne i podobne	0	0	0	0	0
	- na pozostałe koszty	0	0	0	0	0
2.	Rezerwy krótkoterminowe ogółem:	0	0	0	0	0
	- na świadczenia emerytalne i podobne	0	0	0	0	0
	- na pozostałe koszty	0	0	0	0	0
3.	Ogółem rezerwy	0	0	0	0	0

Tabela Nr 11

Zobowiązania długoterminowe według okresów wymagalności

Lp.	Wyszczególnienie	Zobowiązania długoterminowe o pozostałym od dnia bilansowego okresie spłaty			
		powyżej 1 roku do 3 lat	powyżej 3 lat do 5 lat	powyżej 5 lat	Razem
1.		0.00	0.00	0.00	0.00
2.					
3.	Razem	0.00	0.00	0.00	0.00

Tabela Nr 12**Zobowiązania z tytułu leasingu**

Lp.	Wyszczególnienie	Kwota zobowiązania
1.	Zobowiązania z tytułu leasingu operacyjnego wg przepisów ustawy podatkowej, kwalifikowanej jako leasing finansowy wg ustawy o rachunkowości	0

Tabela Nr 14**Wykaz zobowiązań warunkowych**

Wyszczególnienie	Stan na początek roku obrotowego	Zwiększenia	Zmniejszenia	Stan na koniec roku obrotowego (2+3-4)
1.	2.	3.	4.	5.
1. Zobowiązania warunkowe wobec jednostek powiązanych	0	0	0	0
-udzielone gwarancje i poręczenia	0	0	0	0
-kaucje i wadła	0	0	0	0
-indos weksli	0	0	0	0
-inne	0	0	0	0
2. Zobowiązania warunkowe wobec jednostek pozostałych	0	0	0	0
-udzielone gwarancje i poręczenia	0	0	0	0
-kaucje i wadła	0	0	0	0
-indos weksli	0	0	0	0
-inne	0	0	0	0
3. Zobowiązania warunkowe w zakresie emerytur i pobobnych świadczeń	0	0	0	0
Razem	0	0	0	0

Tabela Nr 15

Istotne pozycje rozliczeń międzyokresowych

Lp.	Wyszczególnienie (tytuły)	Stan na	
		początek roku obrotowego	koniec roku obrotowego
1.	Ogółem czynne rozliczenia międzyokresowe kosztów (aktywa bilansu -B.IV), w tym: (należy wyszczególnić ważniejsze tytuły figurujące w księgach rachunkowych, np.: - opłacane z góry czynsze, - prenumeraty, - polisy ubezpieczenia osób i składników majątku	0	0
2.	Ogółem rozliczenia międzyokresowe przychodów (pasywa bilansu-poz. E, w tym: (należy wyszczególnić ważniejsze tytuły figurujące w księgach rachunkowych, np.: - ujemna wartość firmy, - wielkość dotacji na budowę środków trwałych, prace rozwojowe, - wartość nioodpłatnie otrzymanych środków trwałych	0	0

Tabela Nr 16**Informacje dodatkowe mające wpływ na ocenę sytuacji majątkowej jednostki**

Wyszczególnienie	Wartość	Uwagi
1.	2.	3.
1. Łączna kwota otrzymanych przez jednostkę gwarancji i poręczeń niewykazanych w bilansie	0.00	-
2. Kwotę wypłaconych środków pieniężnych na świadczenia pracownicze	6,710.89	-
3. Inne informacje	0.00	-
4. Wysokość odpisów aktualizujących wartość zapasów	0.00	-
5. Koszt wytworzenia środków trwałych w budowie, w tym odsetki oraz różnice kursowe, które powiększyły koszt wytworzenia środków trwałych w budowie w roku obrotowym	0.00	-
6. Kwotę i charakter poszczególnych pozycji przychodów lub kosztów o nadzwyczajnej wartości lub które wystąpiły incydentalnie	0.00	-